



GOVERNO MUNICIPAL DE BELA CRUZ
SECRETARIA DE ADMINISTRAÇÃO PLANEJAMENTO E FINANÇAS



Ofício Nº 28.09.2023/002

Bela Cruz - CE, 28 de setembro de 2023

DA: Secretaria de Administração, Finanças e Planejamento da Prefeitura de Bela Cruz

AO: Presidente da Câmara Municipal de Bela Cruz.

Ref.: Relatórios da LRF

Senhor Presidente,

Em cumprimento ao que estabelece ao Art. 7º da Instrução Normativa Nº 03/2000 do TCE, estamos enviando respectivamente a este Tribunal de Contas dos Municípios, os **Relatórios Resumidos da Execução Orçamentária - RREO**, *em meio magnético*, conforme períodos indicados;

1 – RREO – Relatórios Resumidos da Execução Orçamentária.

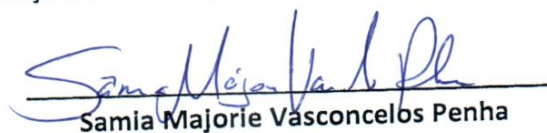
Período correspondente: 4º (bimestre) de 2023

(Julho à agosto de 2023)

1.2 Anexos que acompanham o RREO.

- Balanço Orçamentário - RECEITAS;
- Balanço Orçamentário – DESPESAS;
- Demonstrativos da execução das despesas por função e subfunção;
- Demonstrativos das Receitas Correntes Líquidas,
- Demonstrativos das Receitas e Despesas Previdenciárias,
- Demonstrativos do Resultado Nominal,
- Demonstrativos do Resultado Primário,
- Demonstrativos dos Restos a Pagar por Poder e Órgão,
- Demonstrativos das Receitas e Despesas com Manut. E Desenv. do Ensino – MDE,
- Demonstrativos das Receitas e Despesas de impostos e despesas próprias com Saúde,
- Demonstrativos das Parcerias Públicas Privadas,
- Demonstrativo Simplificado do Relatório Resumindo da Execução Orçamentária,

Sendo o que se apresenta para o momento, aproveitamos a oportunidade para reafirmar a V. Exa., protestos de apreço e consideração.


Samia Majorie Vasconcelos Penha

Secretária de Administração, Finança e Planejamento



PREFEITURA MUNICIPAL DE BELA CRUZ CNPJ: 07.566.045/0001-77

ENDEREÇO: RUA 7 DE SETEMBRO, Nº 34 CENTRO, CEP: 62570-000




GOVERNO MUNICIPAL DE BELA CRUZ



Secretária de Administração, Finanças e Planejamento.

DECLARAÇÃO DE PUBLICIDADE

Em cumprimento ao art. 7º da Instrução Normativa do TCM Nº 03/2000, **DECLARO**, para fins de prova junto a esse Órgão de Controle Externo, que o Município de Bela Cruz, publicou o RREO – Relatório Resumido da Execução Orçamentária, referente ao 4º Bimestre, período de (julho à agosto de 2023), previstos na Lei de Responsabilidade Fiscal, conforme EDITAL DE PUBLICAÇÃO anexo.



Bela Cruz - CE, 28 de setembro de 2023.

Samia Majorie Vasconcelos Penha

Secretária de Administração, Finança e Planejamento



EDITAL DE PUBLICAÇÃO

A Secretária de Administração, Finanças e Planejamento da Prefeitura de Bela Cruz, no uso de suas atribuições que lhe são conferidas pela Lei Orgânica Municipal, e de conformidade com a determinação contida na Lei Complementar Nº 101, de 04 de maio de 2000 (Lei de Responsabilidade Fiscal), **AUTORIZA** a publicação mediante afixação no hall de entrada da Prefeitura Municipal de Bela Cruz, na mídia eletrônica com os seguintes endereços na INTERNET: <http://www.belacruz.ce.gov.br> e em demais locais de amplo acesso público, para divulgação nesta data do **RREO – Relatórios Resumidos de Execução Orçamentária** (Lei Complementar Nº 101/2000), composto dos seguintes demonstrativos:

1 – RREO – Relatórios Resumidos da Execução Orçamentária.

Período correspondente:

4º (bimestre) de 2023

(julho à agosto de 2023)

Anexos que acompanham o RREO.

- Balanço Orçamentário - RECEITAS;
- Balanço Orçamentário - DESPESAS;
- Demonstrativo da execução das despesas por função e subfunção;
- Demonstrativos das Receitas Correntes/Líquidas,
- Demonstrativos das Receitas e Despesas Previdenciárias,
- Demonstrativos do Resultado Nominal,
- Demonstrativos do Resultado Primário,
- Demonstrativos dos Restos a Pagar por Poder e Órgão,
- Demonstrativos das Receitas e Despesas com Manut. E Desenv. do Ensino – MDE,
- Demonstrativos das Receitas e Despesas de impostos e despesas próprias com Saúde,
- Demonstrativos das Parcerias Públicas Privadas,
- Demonstrativo Simplificado do Relatório Resumindo da Execução Orçamentária

Sendo o que se apresenta para o momento, aproveitamos a oportunidade para reafirmar a V. Exa., protestos de apreço e consideração.

Atenciosamente,

Samia Majorie Vasconcelos Penha

Secretária de Administração, Finança e Planejamento

RREO - ANEXO 1 (LRF, Art 52, inciso I, alínea 'a' e 'b' do inciso II e § 1o.)

R\$ 1,00

RECEITAS ORÇAMENTÁRIAS	PREVISÃO INICIAL	PREVISÃO ATUALIZADA (a)	RECEITAS REALIZADAS				SALDO A REALIZAR (a-c)
			NO BIMESTRE (b)	% b/a	ATÉ O BIMESTRE (c)	% c/a	
RECEITAS (exceto intra-orçamentárias) (I)	114.166.480,00	114.166.480,00	19.199.242,67	16,82	69.622.676,22	60,98	44.543.803,78
RECEITAS CORRENTES	111.735.480,00	111.735.480,00	18.940.155,58	16,95	69.213.589,13	61,94	42.521.890,87
IMPOSTOS, TAXAS E CONTRIBUIÇÕES DE MELHORIA	4.229.000,00	4.229.000,00	681.312,50	16,11	2.833.856,69	67,01	1.395.143,31
Impostos	4.088.000,00	4.088.000,00	666.650,78	16,31	2.760.937,11	67,54	1.327.062,89
Taxas	141.000,00	141.000,00	14.661,72	10,40	72.919,58	51,72	68.080,42
Contribuição de melhoria	0,00	0,00	0,00	0,00	0,00	0,00	0,00
CONTRIBUIÇÕES	656.000,00	656.000,00	0,00	0,00	75.386,26	11,49	580.613,74
Contribuições sociais	0,00	0,00	0,00	0,00	0,00	0,00	0,00
Contribuições econômicas	0,00	0,00	0,00	0,00	0,00	0,00	0,00
Contribuição para entidades privadas de serviços social e de formação profissional.	0,00	0,00	0,00	0,00	0,00	0,00	0,00
Contribuição para o custeio do serviço de iluminação pública	656.000,00	656.000,00	0,00	0,00	75.386,26	11,49	580.613,74
RECEITA PATRIMONIAL	262.000,00	262.000,00	94.458,17	36,05	425.436,95	162,38	-163.436,95
Exploração do Patrimônio Imobiliário do Estado	33.000,00	33.000,00	4.592,37	13,92	16.953,27	51,37	16.046,73
Valores mobiliários	228.000,00	228.000,00	89.865,80	39,41	408.483,68	179,16	-180.483,68
Delegação de Serviços Públicos Mediante Concessão, Permissão, Autorização ou Licença.	0,00	0,00	0,00	0,00	0,00	0,00	0,00
Exploração de Recursos Naturais.	0,00	0,00	0,00	0,00	0,00	0,00	0,00
Exploração do Patrimônio Intangível.	0,00	0,00	0,00	0,00	0,00	0,00	0,00
Cessão de Direitos.	0,00	0,00	0,00	0,00	0,00	0,00	0,00
Demais Receitas Patrimoniais.	1.000,00	1.000,00	0,00	0,00	0,00	0,00	1.000,00
RECEITA AGROPECUÁRIA	0,00	0,00	0,00	0,00	0,00	0,00	0,00
RECEITA INDUSTRIAL	0,00	0,00	0,00	0,00	0,00	0,00	0,00
RECEITA DE SERVIÇOS	2.000,00	2.000,00	0,00	0,00	0,00	0,00	2.000,00
Serviços Administrativos e Comerciais Gerais	1.000,00	1.000,00	0,00	0,00	0,00	0,00	1.000,00
Serviços e Atividades Referentes à Navegação e ao Transporte	0,00	0,00	0,00	0,00	0,00	0,00	0,00
Serviços e Atividades Referentes à Saúde	0,00	0,00	0,00	0,00	0,00	0,00	0,00
Serviços e Atividades Financeiras	0,00	0,00	0,00	0,00	0,00	0,00	0,00
Outros Serviços	1.000,00	1.000,00	0,00	0,00	0,00	0,00	1.000,00
TRANSFERÊNCIAS CORRENTES	106.449.480,00	106.449.480,00	18.144.318,66	17,05	65.813.686,12	61,83	40.635.793,88

RELATÓRIO RESUMIDO DA EXECUÇÃO ORÇAMENTÁRIA
 BALANÇO ORÇAMENTÁRIO
 ORÇAMENTOS FISCAL E DA SEGURIDADE SOCIAL
 4º bimestre de 2023 (Julho a Agosto)

Transferências da União e de suas Entidades	74.204.000,00	74.204.000,00	13.303.643,92	17,93	45.413.147,22	61,20	28.790.852,78
Transferências dos Estados e do Distrito Federal e de suas Entidades	10.345.480,00	10.345.480,00	1.760.596,78	17,02	6.673.364,07	64,51	3.672.115,93
Transferências dos Municípios e de suas Entidades	0,00	0,00	0,00	0,00	0,00	0,00	0,00
Transferências de Instituições Privadas	0,00	0,00	0,00	0,00	0,00	0,00	0,00
Transferências de Outras Instituições Públicas	21.900.000,00	21.900.000,00	3.080.077,96	14,06	13.727.174,83	62,68	8.172.825,17
Transferências do Exterior	0,00	0,00	0,00	0,00	0,00	0,00	0,00
Outras transferências	0,00	0,00	0,00	0,00	0,00	0,00	0,00
OUTRAS RECEITAS CORRENTES	137.000,00	137.000,00	20.066,25	14,65	65.223,11	47,61	71.776,89
Multas Administrativas, Contratuais e Judiciais	2.000,00	2.000,00	6.331,42	316,57	17.917,98	895,90	-15.917,98
Indenizações, Restituições e Ressarcimentos	130.000,00	130.000,00	13.734,83	10,57	47.305,13	36,39	82.694,87
Bens, Direitos e Valores Incorporados ao Patrimônio Público	0,00	0,00	0,00	0,00	0,00	0,00	0,00
Multas e Juros de Mora das Receitas de Capital	0,00	0,00	0,00	0,00	0,00	0,00	0,00
Demais Receitas Correntes	5.000,00	5.000,00	0,00	0,00	0,00	0,00	5.000,00
RECEITAS DE CAPITAL	2.431.000,00	2.431.000,00	259.087,09	10,66	409.087,09	16,83	2.021.912,91
OPERAÇÕES DE CRÉDITO	0,00	0,00	0,00	0,00	0,00	0,00	0,00
Operações de crédito - Mercado Interno	0,00	0,00	0,00	0,00	0,00	0,00	0,00
Operações de crédito - Mercado Externo	0,00	0,00	0,00	0,00	0,00	0,00	0,00
ALIENAÇÃO DE BENS	0,00	0,00	0,00	0,00	0,00	0,00	0,00
Alienação de Bens Móveis	0,00	0,00	0,00	0,00	0,00	0,00	0,00
Alienação de Bens Imóveis	0,00	0,00	0,00	0,00	0,00	0,00	0,00
Alienação de Bens Intangíveis	0,00	0,00	0,00	0,00	0,00	0,00	0,00
AMORTIZAÇÕES DE EMPRÉSTIMOS	0,00	0,00	0,00	0,00	0,00	0,00	0,00
TRANSFERÊNCIAS DE CAPITAL	2.431.000,00	2.431.000,00	259.087,09	10,66	409.087,09	16,83	2.021.912,91
Transferências da União e de suas Entidades	2.211.000,00	2.211.000,00	259.087,09	11,72	259.087,09	11,72	1.951.912,91
Transferências dos Estados e do Distrito Federal e de suas Entidades	220.000,00	220.000,00	0,00	0,00	150.000,00	68,18	70.000,00
Transferências dos Municípios e de suas Entidades	0,00	0,00	0,00	0,00	0,00	0,00	0,00
Transferências de Instituições Privadas	0,00	0,00	0,00	0,00	0,00	0,00	0,00
Transferências de Outras Instituições Públicas	0,00	0,00	0,00	0,00	0,00	0,00	0,00
Transferências do Exterior	0,00	0,00	0,00	0,00	0,00	0,00	0,00
Demais Transferências de Capital	0,00	0,00	0,00	0,00	0,00	0,00	0,00
OUTRAS RECEITAS DE CAPITAL	0,00	0,00	0,00	0,00	0,00	0,00	0,00
Integralização do Capital Social	0,00	0,00	0,00	0,00	0,00	0,00	0,00
Remuneração das Disponibilidades do Tesouro	0,00	0,00	0,00	0,00	0,00	0,00	0,00
Resgate de Títulos do Tesouro	0,00	0,00	0,00	0,00	0,00	0,00	0,00
Demais Receitas de Capital	0,00	0,00	0,00	0,00	0,00	0,00	0,00
RECEITAS (intra-orçamentárias) (II)	0,00	0,00	0,00	0,00	0,00	0,00	0,00

f

u6



SUBTOTAL DAS RECEITAS (III) = (I + II)	114.166.480,00	114.166.480,00	19.199.242,67	16,82	69.622.676,22	60,98	44.543.803,78
OPERAÇÕES DE CRÉDITO / REFINANCIAMENTO (IV)							
OPERAÇÕES DE CRÉDITO - MERCADO INTERNO							
Mobiliária							
Contratual							
OPERAÇÕES DE CRÉDITO - MERCADO EXTERNO							
Mobiliária							
Contratual							
TOTAL DAS RECEITAS (V) = (III + IV)	114.166.480,00	114.166.480,00	19.199.242,67	16,82	69.622.676,22	60,98	44.543.803,78
DÉFICIT (VI)(1)	-	-	-	-	7.783.805,07	-	-
TOTAL COM DÉFICIT (VII) = (V+VI)	114.166.480,00	114.166.480,00	19.199.242,67	16,82	77.406.481,29	60,98	36.759.998,71
SALDOS DE EXERCÍCIOS ANTERIORES							
Recursos arrecadados em exercícios anteriores - RPPS		0,00	0,00	-	-	0,00	-
Superávit financeiro utilizado para créditos adicionais		0,00	0,00	-	-	-	-
		-	0,00	-	-	0,00	-

DESPESAS ORÇAMENTÁRIAS	DOTAÇÃO INICIAL (d)	DOTAÇÃO ATUALIZADA (e)	DESPESAS EMPENHADAS		SALDO (g)=(e-f)	DESPESAS LIQUIDADAS		SALDO (i)=(e-h)	DESPESAS PAGAS ATÉ O BIMESTRE (j)
			NO BIMESTRE	ATÉ O BIMESTRE (f)		NO BIMESTRE	ATÉ O BIMESTRE (h)		
DESPESAS (exceto intr orçamentárias)(VIII)	114.166.480,00	114.166.480,00	12.511.921,31	94.460.140,66	19.706.339,34	20.473.659,50	77.406.481,29	36.759.998,71	63.759.794,03
DESPESAS CORRENTES	99.591.130,00	98.834.975,50	11.148.808,19	86.545.325,10	12.289.650,40	17.737.753,18	71.112.342,49	27.722.633,01	59.143.910,70
Pessoal e encargos so	61.970.443,48	62.647.573,48	7.186.984,69	58.572.167,81	4.075.405,67	11.802.482,65	47.043.918,29	15.603.655,19	37.798.324,13
Juros e encargos da d	1.713.000,00	256.269,88	-200.000,00	183.172,88	73.097,00	1.390,69	64.196,59	192.073,29	64.196,59
Outras despesas corre	35.907.686,52	35.931.132,14	4.161.823,50	27.789.984,41	8.141.147,73	5.933.879,84	24.004.227,61	11.926.904,53	21.281.389,98
DESPESAS DE CAPITAL	13.696.750,00	14.452.904,50	1.363.113,12	7.914.815,56	6.538.088,94	2.735.906,32	6.294.138,80	8.158.765,70	4.615.883,33
Investimentos	10.427.750,00	11.183.904,50	1.363.113,12	4.714.316,26	6.469.588,24	2.386.939,40	4.652.122,90	6.531.781,60	3.058.322,99
Inversões financeiras	25.000,00	25.000,00	0,00	0,00	25.000,00	0,00	0,00	25.000,00	0,00
Amortização de dívida	3.244.000,00	3.244.000,00	0,00	3.200.499,30	43.500,70	348.966,92	1.642.015,90	1.601.984,10	1.557.560,34

[Handwritten signature]

[Handwritten signature]

[Handwritten signature]

RELATÓRIO RESUMIDO DA EXECUÇÃO ORÇAMENTÁRIA
 BALANÇO ORÇAMENTÁRIO
 ORÇAMENTOS FISCAL E DA SEGURIDADE SOCIAL
 4º bimestre de 2023 (Julho a Agosto)

RESERVA DE CONTIGÊNCIA	878.600,00	878.600,00	0,00	0,00	878.600,00	0,00	0,00	878.600,00	0,00
DESPESAS (intra-orçamentárias)(IX)	0,00	0,00	0,00	0,00	0,00	0,00	0,00	0,00	0,00
SUBTOTAL DAS DESPESAS(X)=(VIII+IX)	114.166.480,00	114.166.480,00	12.511.921,31	94.460.140,66	19.706.339,34	20.473.659,50	77.406.481,29	36.759.998,71	63.759.794,03
AMORTIZAÇÃO DA DÍVIDA REFINANCIAMENTO (XI)									
AMORT. DA DÍVIDA INT									
Dívida mobiliária									
Dívida contratual									
AMORT. DA DÍVIDA EXT									
Dívida mobiliária									
Dívida contratual									
TOTAL DAS DESPESAS (XII)=(X+XI)	114.166.480,00	114.166.480,00	12.511.921,31	94.460.140,66	19.706.339,34	20.473.659,50	77.406.481,29	36.759.998,71	63.759.794,03
SUPERAVIT (XIII)	-	-	-	0,00	-	-	0,00	-	-
TOTAL COM SUPERÁVIT (XIV)=(XII+XIII)	114.166.480,00	114.166.480,00	12.511.921,31	94.460.140,66		20.473.659,50	77.406.481,29		63.759.794,03
RESERVA DO RPPS	0,00	0,00	0,00	0,00	0,00	0,00	0,00	0,00	0,00

FONTE: SISTEMA: Aspec Informática - UNIDADE RESPONSÁVEL: Prefeitura Municipal de Bela Cruz - DATA DA EMISSÃO: 27/09/2023 - HORA DA EMISSÃO: 15:54:17
 (1) O déficit será apurado pela diferença entre a receita realizada e a despesa liquidada nos cinco primeiros bimestres e a despesa empenhada no último bimestre.

NOTA:

RECEITAS INTRA-ORÇAMENTÁRIAS	PREVISÃO INICIAL	PREVISÃO ATUALIZADA (a)	RECEITAS REALIZADAS				SALDO A REALIZAR (a-c)
			NO BIMESTRE (b)	% b/a	ATÉ O BIMESTRE (c)	% c/a	
RECEITAS (intra-orçamentárias) (II)	0,00	0,00	0,00	0,00	0,00	0,00	0,00
RECEITAS CORRENTES	0,00	0,00	0,00	0,00	0,00	0,00	0,00
IMPOSTOS, TAXAS E CONTRIBUIÇÕES DE MELHORIA	0,00	0,00	0,00	0,00	0,00	0,00	0,00

[Handwritten signatures and initials]

[Handwritten signature]

Impostos	0,00	0,00	0,00	0,00	0,00	0,00	0,00
Taxas	0,00	0,00	0,00	0,00	0,00	0,00	0,00
Contribuição de melhoria	0,00	0,00	0,00	0,00	0,00	0,00	0,00
CONTRIBUIÇÕES	0,00	0,00	0,00	0,00	0,00	0,00	0,00
Contribuições sociais	0,00	0,00	0,00	0,00	0,00	0,00	0,00
Contribuições econômicas	0,00	0,00	0,00	0,00	0,00	0,00	0,00
Contribuição para entidades privadas de serviço social e de formação profissional.	0,00	0,00	0,00	0,00	0,00	0,00	0,00
Contribuição para o custeio do serviço de iluminação pública	0,00	0,00	0,00	0,00	0,00	0,00	0,00
RECEITA PATRIMONIAL	0,00	0,00	0,00	0,00	0,00	0,00	0,00
Exploração do Patrimônio Imobiliário do Estado	0,00	0,00	0,00	0,00	0,00	0,00	0,00
Valores mobiliários	0,00	0,00	0,00	0,00	0,00	0,00	0,00
Delegação de Serviços Públicos Mediante Concessão, Permissão, Autorização ou Licença.	0,00	0,00	0,00	0,00	0,00	0,00	0,00
Exploração de Recursos Naturais.	0,00	0,00	0,00	0,00	0,00	0,00	0,00
Exploração do Patrimônio Intangível.	0,00	0,00	0,00	0,00	0,00	0,00	0,00
Cessão de Direitos.	0,00	0,00	0,00	0,00	0,00	0,00	0,00
Demais Receitas Patrimoniais.	0,00	0,00	0,00	0,00	0,00	0,00	0,00
RECEITA AGROPECUÁRIA	0,00	0,00	0,00	0,00	0,00	0,00	0,00
RECEITA INDUSTRIAL	0,00	0,00	0,00	0,00	0,00	0,00	0,00
RECEITA DE SERVIÇOS	0,00	0,00	0,00	0,00	0,00	0,00	0,00
Serviços Administrativos e Comerciais Gerais	0,00	0,00	0,00	0,00	0,00	0,00	0,00
Serviços e Atividades Referentes à Navegação e ao Transporte	0,00	0,00	0,00	0,00	0,00	0,00	0,00
Serviços e Atividades Referentes à Saúde	0,00	0,00	0,00	0,00	0,00	0,00	0,00
Serviços e Atividades Financeiras	0,00	0,00	0,00	0,00	0,00	0,00	0,00
Outros Serviços	0,00	0,00	0,00	0,00	0,00	0,00	0,00
TRANSFERÊNCIAS CORRENTES	0,00	0,00	0,00	0,00	0,00	0,00	0,00
Transferências da União e de suas Entidades	0,00	0,00	0,00	0,00	0,00	0,00	0,00
Transferências dos Estados e do Distrito Federal e de suas Entidades	0,00	0,00	0,00	0,00	0,00	0,00	0,00
Transferências dos Municípios e de suas Entidades	0,00	0,00	0,00	0,00	0,00	0,00	0,00
Transferências de Instituições Privadas	0,00	0,00	0,00	0,00	0,00	0,00	0,00
Transferências de Outras Instituições Públicas	0,00	0,00	0,00	0,00	0,00	0,00	0,00
Transferências do Exterior	0,00	0,00	0,00	0,00	0,00	0,00	0,00
Outras transferências	0,00	0,00	0,00	0,00	0,00	0,00	0,00
OUTRAS RECEITAS CORRENTES	0,00	0,00	0,00	0,00	0,00	0,00	0,00
Multas Administrativas, Contratuais e Judiciais	0,00	0,00	0,00	0,00	0,00	0,00	0,00

+


nd


Indenizações, Restituições e Ressarcimentos	0,00	0,00	0,00	0,00	0,00	0,00	0,00
Bens, Direitos e Valores Incorporados ao Patrimônio Público	0,00	0,00	0,00	0,00	0,00	0,00	0,00
Multas e Juros de Mora das Receitas de Capital	0,00	0,00	0,00	0,00	0,00	0,00	0,00
Demais Receitas Correntes	0,00	0,00	0,00	0,00	0,00	0,00	0,00
RECEITAS DE CAPITAL	0,00	0,00	0,00	0,00	0,00	0,00	0,00
OPERAÇÕES DE CRÉDITO	0,00	0,00	0,00	0,00	0,00	0,00	0,00
Operações de crédito - Mercado Interno	0,00	0,00	0,00	0,00	0,00	0,00	0,00
Operações de crédito - Mercado Externo	0,00	0,00	0,00	0,00	0,00	0,00	0,00
ALIENAÇÃO DE BENS	0,00	0,00	0,00	0,00	0,00	0,00	0,00
Alienação de Bens Móveis	0,00	0,00	0,00	0,00	0,00	0,00	0,00
Alienação de Bens Imóveis	0,00	0,00	0,00	0,00	0,00	0,00	0,00
Alienação de Bens Intangíveis	0,00	0,00	0,00	0,00	0,00	0,00	0,00
AMORTIZAÇÕES DE EMPRÉSTIMOS	0,00	0,00	0,00	0,00	0,00	0,00	0,00
TRANSFERÊNCIAS DE CAPITAL	0,00	0,00	0,00	0,00	0,00	0,00	0,00
Transferências da União e de suas Entidades	0,00	0,00	0,00	0,00	0,00	0,00	0,00
Transferências dos Estados e do Distrito Federal e de suas Entidades	0,00	0,00	0,00	0,00	0,00	0,00	0,00
Transferências dos Municípios e de suas Entidades	0,00	0,00	0,00	0,00	0,00	0,00	0,00
Transferências de Instituições Privadas	0,00	0,00	0,00	0,00	0,00	0,00	0,00
Transferências de Outras Instituições Públicas	0,00	0,00	0,00	0,00	0,00	0,00	0,00
Transferências do Exterior	0,00	0,00	0,00	0,00	0,00	0,00	0,00
Demais Transferências de Capital	0,00	0,00	0,00	0,00	0,00	0,00	0,00
OUTRAS RECEITAS DE CAPITAL	0,00	0,00	0,00	0,00	0,00	0,00	0,00
Integralização do Capital Social	0,00	0,00	0,00	0,00	0,00	0,00	0,00
Remuneração das Disponibilidades do Tesouro	0,00	0,00	0,00	0,00	0,00	0,00	0,00
Resgate de Títulos do Tesouro	0,00	0,00	0,00	0,00	0,00	0,00	0,00
Demais Receitas de Capital	0,00	0,00	0,00	0,00	0,00	0,00	0,00


[Handwritten signatures]


[Handwritten signature]

DESPESAS INTRA-ORÇAMENTÁRIAS	DOTAÇÃO INICIAL (d)	DOTAÇÃO ATUALIZADA (e)	DESPESAS EMPENHADAS		SALDO (g)=(e-f)	DESPESAS LIQUIDADAS		SALDO (i)=(e-h)	DESPESAS PAGAS ATÉ O BIMESTRE (j)
			NO BIMESTRE	ATÉ O BIMESTRE (f)		NO BIMESTRE	ATÉ O BIMESTRE (h)		
DESPESAS (intra- orçamentárias)(IX)	0,00	0,00	0,00	0,00	0,00	0,00	0,00	0,00	0,00
DESPESAS CORRENTES	0,00	0,00	0,00	0,00	0,00	0,00	0,00	0,00	0,00
Pessoal e encargos so	0,00	0,00	0,00	0,00	0,00	0,00	0,00	0,00	0,00
Juros e encargos da d	0,00	0,00	0,00	0,00	0,00	0,00	0,00	0,00	0,00
Outras despesas corre	0,00	0,00	0,00	0,00	0,00	0,00	0,00	0,00	0,00
DESPESAS DE CAPITAL	0,00	0,00	0,00	0,00	0,00	0,00	0,00	0,00	0,00
RESERVA DE CONTINGÊNCIA	0,00	0,00	0,00	0,00	0,00	0,00	0,00	0,00	0,00


 JOSE OTACÍLIO DE MORAIS NETO
 PREFEITO MUNICIPAL


 G2 CONTABILIDADE E SERVIÇOS S/S
 CONTADOR CE-015475/0-4


 SAMIA MAJORIE VASCONCELOS PENHA
 SECRETARIA DE ADMIN. FINANÇAS E PLANEJ


 MARCOS ANTONIO LOPES CARVALHO FILHO
 CONTROLADOR INTERNO

FUNÇÃO / SUBFUNÇÃO	DOTAÇÃO INICIAL	DOTAÇÃO ATUALIZADA (a)	DESPESAS EMPENHADAS			SALDO (c) = (a-b)	DESPESAS LIQUIDADAS			SALDO (e) = (a-d)
			NO BIMESTRE	ATÉ O BIMESTRE (b)	% (b/total b)		NO BIMESTRE	ATÉ O BIMESTRE (d)	% (d/total d)	
DESPESAS (EXCETO INTRA-ORÇAMENTARIAS) (1)	114.166.480,00	114.166.480,00	12.511.921,31	94.460.140,66	100,00	19.706.339,34	20.473.659,50	77.406.481,29	100,00	36.759.998,71
LEGISLATIVA	3.833.206,52	3.833.206,52	352.534,10	3.588.472,51	3,80	244.734,01	842.831,51	2.359.445,88	3,05	1.473.760,64
Ação Legislativa	3.803.206,52	3.833.206,52	352.534,10	3.588.472,51	3,80	244.734,01	842.831,51	2.359.445,88	3,05	1.473.760,64
Demais Subfunções	30.000,00	0,00	0,00	0,00	0,00	0,00	0,00	0,00	0,00	0,00
ADMINISTRAÇÃO	10.563.889,00	10.141.075,06	1.700.317,04	9.219.545,92	9,76	921.529,14	1.729.751,33	7.054.971,90	9,11	3.086.103,16
Administração Geral	10.295.029,00	9.883.215,06	1.710.387,04	8.985.384,30	9,51	897.830,76	1.683.323,49	6.879.292,05	8,89	3.003.923,01
Controle Interno	258.860,00	247.860,00	-10.070,00	234.161,62	0,25	13.698,38	46.427,84	175.679,85	0,23	72.180,15
Normatização e Fiscalização	10.000,00	10.000,00	0,00	0,00	0,00	10.000,00	0,00	0,00	0,00	10.000,00
ASSISTÊNCIA SOCIAL	4.086.826,00	4.228.722,78	588.992,54	3.315.201,70	3,51	913.521,08	589.388,57	2.365.254,46	3,06	1.863.468,32
Assistência ao Idoso	62.000,00	69.000,00	0,00	6.307,57	0,01	62.692,43	0,00	6.307,57	0,01	62.692,43
Assistência de Portador de	51.110,00	81.110,00	6.286,05	62.445,99	0,07	18.664,01	14.201,25	50.793,53	0,07	30.316,47
Assistência à Criança e ao	682.940,00	640.740,00	72.586,83	519.698,76	0,55	121.041,24	103.975,77	419.208,49	0,54	221.531,51
Assistência Comunitária	1.145.876,00	1.294.402,78	83.044,12	963.061,17	1,02	331.341,61	199.186,81	682.798,52	0,88	611.604,26
Administração Geral	2.140.900,00	2.143.470,00	427.075,54	1.763.688,21	1,87	379.781,79	272.024,74	1.206.146,35	1,56	937.323,65
Demais Subfunções	4.000,00	0,00	0,00	0,00	0,00	0,00	0,00	0,00	0,00	0,00
SAÚDE	36.030.778,48	34.256.078,48	5.719.035,22	28.797.287,84	30,49	5.458.790,64	6.255.469,45	22.892.522,27	29,57	11.363.556,21
Atenção Básica	17.594.576,00	15.408.526,00	2.925.821,99	13.511.453,23	14,30	1.897.072,77	3.130.329,60	11.195.399,71	14,46	4.213.126,29
Assistência Hospitalar e A	11.987.558,48	12.499.028,48	2.351.183,69	10.159.597,47	10,76	2.339.431,01	2.160.009,33	7.718.603,58	9,97	4.780.424,90
Suporte Profilático e Tera	411.260,00	411.260,00	3.046,00	319.850,15	0,34	91.409,85	57.848,64	232.800,16	0,30	178.459,84
Vigilância Sanitária	166.250,00	166.250,00	-41.800,00	59.502,70	0,06	106.747,30	13.120,76	52.760,05	0,07	113.489,95
Vigilância Epidemiológica	1.310.924,00	1.470.924,00	242.850,00	1.383.700,83	1,46	87.223,17	277.556,60	1.127.797,92	1,46	343.126,08
Administração Geral	4.560.210,00	4.300.090,00	237.933,54	3.363.183,46	3,56	936.906,54	616.604,52	2.565.160,85	3,31	1.734.929,15
EDUCAÇÃO	43.494.250,00	46.701.385,12	2.885.770,48	38.005.675,80	40,23	8.695.709,32	8.706.694,36	33.907.320,35	43,80	12.794.064,77
Ensino Fundamental	27.433.000,00	30.444.400,00	2.695.808,18	27.331.048,31	28,93	3.113.351,69	6.834.319,06	26.127.961,75	33,75	4.316.438,25
Ensino Médio	36.000,00	36.000,00	0,00	0,00	0,00	36.000,00	0,00	0,00	0,00	36.000,00
Educação Infantil	11.242.000,00	10.751.000,00	276.521,35	6.987.590,59	7,40	3.763.409,41	1.338.379,29	5.390.056,67	6,96	5.360.943,33
Educação de Jovens e Adult	767.000,00	1.862.300,00	19.800,48	1.023.092,09	1,08	839.207,91	123.298,61	552.077,16	0,71	1.310.222,84
Educação Especial	70.000,00	86.400,00	5.671,13	41.365,59	0,04	45.034,41	5.671,13	41.365,59	0,05	45.034,41

(Handwritten signatures and marks)

(Handwritten signature)

Ceará
 Governo Municipal de Bela Cruz
 Consolidado

RELATÓRIO RESUMIDO DA EXECUÇÃO ORÇAMENTÁRIA
 DEMONSTRATIVO DA EXECUÇÃO DAS DESPESAS POR FUNÇÃO/SUBFUNÇÃO
 ORÇAMENTO FISCAL E DA SEGURIDADE SOCIAL
 4º bimestre de 2023 (Julho a Agosto)

Pag.: 0002

RREO - Anexo 2 (LRF, Art.52, inciso II, alínea 'c')

R\$ 1,00

FUNÇÃO / SUBFUNÇÃO	DOTAÇÃO INICIAL	DOTAÇÃO ATUALIZADA (a)	DESPESAS EMPENHADAS			SALDO (c) = (a-b)	DESPESAS LIQUIDADAS			SALDO (e) = (a-d)
			NO BIMESTRE	ATÉ O BIMESTRE (b)	% (b/total)		NO BIMESTRE	ATÉ O BIMESTRE (d)	% (d/total)	
Administração Geral	3.946.250,00	3.521.285,12	-112.030,66	2.622.579,22	2,78	898.705,90	405.026,27	1.795.859,18	2,32	1.725.425,94
CULTURA	2.734.610,00	2.606.264,16	69.892,09	1.802.825,90	1,91	803.438,26	342.566,33	1.429.841,07	1,85	1.176.423,09
Patrimônio Histórico, Artí	14.000,00	1.000,00	-390,00	1.000,00	0,00	0,00	0,00	710,96	0,00	289,04
Difusão Cultural	1.704.010,00	1.360.610,00	3.080,00	609.850,00	0,65	750.760,00	102.165,52	404.888,11	0,52	955.721,89
Administração Geral	1.016.600,00	1.244.654,16	67.202,09	1.191.975,90	1,26	52.678,26	240.400,81	1.024.242,00	1,32	220.412,16
URBANISMO	5.376.700,00	5.774.120,00	1.050.080,79	4.517.898,94	4,78	1.256.221,06	1.209.503,64	4.150.834,32	5,36	1.623.285,68
Infra-Estrutura Urbana	3.423.170,00	3.810.590,00	965.980,79	2.948.011,47	3,12	862.578,53	866.449,43	2.815.821,20	3,64	994.768,80
Serviços Urbanos	1.953.530,00	1.963.530,00	84.100,00	1.569.887,47	1,66	393.642,53	343.054,21	1.335.013,12	1,72	628.516,88
SANEAMENTO	109.000,00	31.350,00	-7.800,00	0,00	0,00	31.350,00	0,00	0,00	0,00	31.350,00
Saneamento Básico Urbano	109.000,00	31.350,00	-7.800,00	0,00	0,00	31.350,00	0,00	0,00	0,00	31.350,00
GESTÃO AMBIENTAL	626.300,00	613.300,00	-600,00	401.733,60	0,43	211.566,40	66.955,60	267.822,40	0,35	345.477,60
Preservação e Conservação	600.300,00	590.300,00	-600,00	401.733,60	0,43	188.566,40	66.955,60	267.822,40	0,35	322.477,60
Controle Ambiental	23.000,00	23.000,00	0,00	0,00	0,00	23.000,00	0,00	0,00	0,00	23.000,00
Recursos Hídricos	3.000,00	0,00	0,00	0,00	0,00	0,00	0,00	0,00	0,00	0,00
AGRICULTURA	90.800,00	12.888,00	0,00	12.888,00	0,01	0,00	2.148,00	12.888,00	0,02	0,00
Abastecimento	10.000,00	0,00	0,00	0,00	0,00	0,00	0,00	0,00	0,00	0,00
Promoção da Produção Agrop	59.800,00	12.888,00	0,00	12.888,00	0,01	0,00	2.148,00	12.888,00	0,02	0,00
Demais Subfunções	21.000,00	0,00	0,00	0,00	0,00	0,00	0,00	0,00	0,00	0,00
INDÚSTRIA	135.780,00	121.780,00	-139,39	104.514,59	0,11	17.265,41	22.939,17	78.577,29	0,10	43.202,71
Administração Geral	135.780,00	121.780,00	-139,39	104.514,59	0,11	17.265,41	22.939,17	78.577,29	0,10	43.202,71
COMÉRCIO E SERVIÇOS	212.000,00	46.200,00	0,00	0,00	0,00	46.200,00	0,00	0,00	0,00	46.200,00
Promoção Comercial	208.000,00	46.200,00	0,00	0,00	0,00	46.200,00	0,00	0,00	0,00	46.200,00
Turismo	4.000,00	0,00	0,00	0,00	0,00	0,00	0,00	0,00	0,00	0,00
ENERGIA	656.000,00	1.049.500,00	262.312,08	1.018.709,82	1,08	30.790,18	262.312,08	1.014.884,85	1,31	34.615,15
Energia Elétrica	656.000,00	1.049.500,00	262.312,08	1.018.709,82	1,08	30.790,18	262.312,08	1.014.884,85	1,31	34.615,15
TRANSPORTE	80.000,00	43.000,00	0,00	158,10	0,00	42.841,90	0,00	158,10	0,00	42.841,90
Transporte Rodoviário	72.000,00	42.000,00	0,00	158,10	0,00	41.841,90	0,00	158,10	0,00	41.841,90
Demais Subfunções	8.000,00	1.000,00	0,00	0,00	0,00	1.000,00	0,00	0,00	0,00	1.000,00
DESPORTO E LAZER	216.940,00	130.940,00	83.401,50	125.002,50	0,13	5.937,50	47.815,15	75.030,65	0,10	55.909,35
Desporto de Remedios	7.000,00	0,00	0,00	0,00	0,00	0,00	0,00	0,00	0,00	0,00
Desporto Comunitário	146.000,00	1.000,00	0,00	0,00	0,00	1.000,00	0,00	0,00	0,00	1.000,00

Handwritten marks and signatures in blue ink at the bottom of the page.

RELATÓRIO RESUMIDO DA EXECUÇÃO ORÇAMENTÁRIA
 DEMONSTRATIVO DA EXECUÇÃO DAS DESPESAS POR FUNÇÃO/SUBFUNÇÃO
 ORÇAMENTO FISCAL E DA SEGURIDADE SOCIAL
 4º bimestre de 2023 (Julho a Agosto)

RREO - Anexo 2 (LRF, Art.52, inciso II, alínea 'c')


R\$ 1,00

FUNÇÃO / SUBFUNÇÃO	DOTAÇÃO INICIAL	DOTAÇÃO ATUALIZADA (a)	DESPESAS EMPENHADAS			SALDO (c) = (a-b)	DESPESAS LIQUIDADAS			SALDO (e) = (a-d)
			NO BIMESTRE	ATÉ O BIMESTRE (b)	% (b/total b)		NO BIMESTRE	ATÉ O BIMESTRE (d)	% (d/total d)	
Administração Geral	63.940,00	129.940,00	83.401,50	125.002,50	0,13	4.937,50	47.815,15	75.030,65	0,10	54.909,35
ENCARGOS ESPECIAIS	5.040.800,00	3.698.069,88	-191.875,14	3.550.225,44	3,76	147.844,44	395.284,31	1.796.929,75	2,32	1.901.140,13
Serviço da Dívida Interna	4.945.000,00	3.492.269,88	-200.000,00	3.383.672,18	3,58	108.597,70	350.357,61	1.706.212,49	2,20	1.786.057,39
Outros Encargos Especiais	95.800,00	205.800,00	8.124,86	166.553,26	0,18	39.246,74	44.926,70	90.717,26	0,12	115.082,74
RESERVA DE CONTINGÊNCIA	878.600,00	878.600,00	0,00	0,00	0,00	878.600,00	0,00	0,00	0,00	878.600,00
DESPESAS (INTRA-ORÇAMENTARIAS) (II)	0,00	0,00	0,00	0,00	0,00	0,00	0,00	0,00	0,00	0,00
TOTAL (III) = (I + II)	114.166.480,00	114.166.480,00	12.511.921,31	94.460.140,66	100,00	19.706.339,34	20.473.659,50	77.406.481,29	100,00	36.759.998,71

FONTE: SISTEMA: Aspec Informática - UNIDADE RESPONSÁVEL: Prefeitura Municipal de Bela Cruz - DATA DA EMISSÃO: 27/09/2023 - HORA DA EMISSÃO: 15:54:47


FUNÇÃO / SUBFUNÇÃO - INTRA	DOTAÇÃO INICIAL	DOTAÇÃO ATUALIZADA (a)	DESPESAS EMPENHADAS			SALDO (c) = (a-b)	DESPESAS LIQUIDADAS			SALDO (e) = (a-d)
			NO BIMESTRE	ATÉ O BIMESTRE (b)	% (b/total b)		NO BIMESTRE	ATÉ O BIMESTRE (d)	% (d/total d)	
DESPESAS (INTRA-ORÇAMENTARIAS) (II)	0,00	0,00	0,00	0,00	0,00	0,00	0,00	0,00	0,00	0,00

FONTE: SISTEMA: Aspec Informática - UNIDADE RESPONSÁVEL: Prefeitura Municipal de Bela Cruz - DATA DA EMISSÃO: 27/09/2023 - HORA DA EMISSÃO: 15:54:47


 JOSE OTACÍLIO DE MORAIS NETO
 PREFEITO MUNICIPAL


 G2 CONTABILIDADE E SERVIÇOS S/S
 CONTADOR CE-015475/0-4


 SAMIA MAJORIE VASCONCELOS PENHA
 SECRETARIA DE ADMN. FINANÇAS E PLANEJ


 MARCOS ANTONIO LOPES CARVALHO FILHO
 CONTROLADOR INTERNO

ESPECIFICAÇÃO	EVOLUÇÃO DA RECEITA REALIZADA NOS ÚLTIMOS 12 MESES						
	Set/2022	Out/2022	Nov/2022	Dez/2022	Jan/2023	Fev/2023	Mar/2023
RECEITAS CORRENTES (I)	7.469.503,30	7.413.038,53	8.394.193,75	11.143.842,05	10.009.687,13	9.807.929,46	8.249.341,67
Impostos, Taxas e Contribuições de Melho	309.525,06	298.810,61	392.840,42	544.345,43	152.928,31	95.946,79	616.094,99
IPTU	5.757,48	3.122,75	37.481,99	2.611,51	10.845,09	4.233,71	3.071,38
ISS	68.256,43	83.350,63	86.436,45	104.119,60	46.421,35	50.936,61	95.058,60
ITBI	15.944,06	10.359,64	15.193,01	1.609,17	9.201,36	8.872,96	7.500,00
IRRF	170.518,50	194.830,46	247.359,70	431.486,28	64.288,24	18.692,19	503.776,03
Outros Impostos, Taxas e Contribuições	49.048,59	7.147,13	6.369,27	4.518,87	22.172,27	13.211,32	6.688,98
Contribuições	43.628,79	0,00	0,00	5.196,45	0,00	0,00	0,00
Receita Patrimonial	37.303,91	33.789,16	31.342,35	37.252,40	31.023,90	52.390,75	58.545,78
Rendimentos de Aplicação Financeira	35.004,62	31.873,21	29.386,04	33.943,40	28.603,68	48.243,81	58.159,31
Outras Receitas Patrimoniais	2.299,29	1.915,95	1.956,31	3.309,00	2.420,22	4.146,94	386,47
Receita agropecuária	0,00	0,00	0,00	0,00	0,00	0,00	0,00
Receita industrial	0,00	0,00	0,00	0,00	0,00	0,00	0,00
Receita de serviços	0,00	0,00	0,00	0,00	0,00	0,00	0,00
Transferências correntes	7.078.291,68	7.074.863,38	7.963.587,47	10.383.546,26	9.825.734,92	9.659.591,92	7.569.188,69
Cota-parte do FPM	2.936.788,49	2.794.254,90	3.511.869,77	5.456.741,39	3.335.291,70	4.720.453,13	2.887.717,72
Cota-parte do ICMS	638.597,39	627.725,85	660.740,64	327.930,15	773.147,90	651.588,26	626.622,91
Cota-parte do IPVA	19.609,19	13.489,35	25.809,61	320.458,14	243.484,59	282.990,08	201.678,46
Cota-parte do ITR	401,51	2.391,24	594,27	682,56	183,92	281,94	218,87
Transferências da LC 61/89	1.914,34	1.953,76	1.420,65	2.018,47	2.542,56	1.813,14	2.247,05
Transferências do Fundeb	2.447.354,24	2.475.191,59	2.680.593,48	2.690.977,75	4.623.285,49	3.031.892,92	2.626.394,47
Outras transferências correntes	1.033.626,52	1.159.856,69	1.082.559,05	1.584.737,80	847.798,76	970.572,45	1.224.309,21
Outras receitas correntes	753,86	5.575,38	6.423,51	173.501,51	0,00	0,00	5.512,21
DEDUÇÕES (II)	639.918,00	666.523,95	817.154,58	860.243,73	836.957,61	1.100.212,24	716.012,01
Contrib. do servidor para o plano de pr	0,00	0,00	0,00	0,00	0,00	0,00	0,00
Comp. financ. entre regimes de previden	0,00	0,00	0,00	0,00	0,00	0,00	0,00
Rendimentos de aplicações de recursos P	0,00	0,00	0,00	0,00	0,00	0,00	0,00
Ded. de receita para formação do Fundeb	639.918,00	666.523,95	817.154,58	860.243,73	836.957,61	1.100.212,24	716.012,01
RECEITA CORRENTE LÍQUIDA (III)=(I-II)	6.829.585,30	6.746.514,58	7.577.039,17	10.283.598,32	9.172.729,52	8.707.717,22	7.533.329,66
(-) Transferências obrigatórias da União relativas às emendas individuais (art. 166 -A, parágrafo 1º, da CF) (IV)	0,00	0,00	0,00	0,00	0,00	0,00	0,00

Ceará
Governo Municipal de Bela Cruz
Consolidado

RELATÓRIO RESUMIDO DA EXECUÇÃO ORÇAMENTÁRIA
DEMONSTRATIVO DA RECEITA CORRENTE LÍQUIDA
ORÇAMENTO FISCAL E DA SEGURIDADE SOCIAL
4º bimestre de 2023 (até Agosto)

Pag.: 0002

								R\$ 1,00
RREO - ANEXO 3 (LRF, Art.53, inciso I) RECEITA CORRENTE LÍQUIDA AJUSTADA PARA CÁLCULO DOS LIMITES DE ENDIVIDAMENTO (V)=(III-IV)	6.829.585,30	6.746.514,58	7.577.039,17	10.283.598,32	9.172.729,52	8.707.717,22	7.533.329,66	
(-) Transferências obrigatórias da União relativas às emendas de bancada (art. 166, parágrafo 16, da CF) e ao vencimento dos agentes comunitários de saúde e de combate	0,00	0,00	0,00	0,00	0,00	0,00	0,00	
RECEITA CORRENTE LÍQUIDA AJUSTADA PARA CÁLCULO DOS LIMITES DA DESPESA COM PESSOAL (VII)=(V-VI)	6.829.585,30	6.746.514,58	7.577.039,17	10.283.598,32	9.172.729,52	8.707.717,22	7.533.329,66	

ESPECIFICAÇÃO	EVOLUÇÃO DA RECEITA REALIZADA NOS ÚLTIMOS 12 MESES					TOTAL (ÚLTIMOS 12 MESES)	PREVISÃO ATUALIZADA EXERCÍCIO
	Abr/2023	Mai/2023	Jun/2023	Jul/2023	Ago/2023		
RECEITAS CORRENTES (I)	8.612.219,70	9.553.651,98	9.204.725,81	9.885.782,78	10.455.055,31	110.198.971,47	122.804.480,00
Impostos, Taxas e Contribuições de Melho	334.123,93	611.444,96	342.005,21	386.427,77	294.884,73	4.379.378,21	4.229.000,00
IPTU	13.360,61	35.151,46	80.247,88	9.631,61	12.364,44	217.879,91	330.000,00
ISS	100.948,12	80.695,42	70.913,10	58.928,74	68.077,03	914.142,08	1.080.000,00
ITBI	2.020,00	11.621,76	13.767,16	3.820,22	12.549,04	112.458,38	128.000,00
IRRF	209.959,87	480.761,04	171.942,39	309.946,63	191.333,07	2.994.894,40	2.550.000,00
Outros Impostos, Taxas e Contribuições	7.833,33	3.215,28	5.134,68	4.100,57	10.561,15	140.003,44	141.000,00
Contribuições	29.591,52	43.796,76	1.997,98	0,00	0,00	124.211,50	656.000,00
Receita Patrimonial	93.307,20	51.213,71	44.497,44	42.130,50	52.327,67	565.124,77	262.000,00
Rendimentos de Aplicação Financeira	92.003,10	49.099,93	42.508,05	40.480,50	49.385,30	538.690,95	228.000,00
Outras Receitas Patrimoniais	1.304,10	2.113,78	1.989,39	1.650,00	2.942,37	26.433,82	34.000,00
Receita agropecuária	0,00	0,00	0,00	0,00	0,00	0,00	0,00
Receita industrial	0,00	0,00	0,00	0,00	0,00	0,00	0,00
Receita de serviços	0,00	0,00	0,00	0,00	0,00	0,00	2.000,00
Transferências correntes	8.140.710,80	8.826.798,50	8.811.464,83	9.443.038,20	10.101.962,97	104.878.779,62	117.518.480,00
Cota-parte do FPM	3.301.562,54	3.670.216,80	3.427.954,97	4.440.793,97	2.900.537,95	43.384.183,33	48.750.000,00
Cota-parte do ICMS	671.866,30	707.261,89	702.677,99	756.778,11	805.049,96	7.949.987,35	8.500.000,00
Cota-parte do IPVA	123.261,74	181.212,67	149.144,92	75.268,44	44.508,77	1.680.915,96	1.860.000,00
Cota-parte do ITR	248,55	138,59	6,41	41,99	41,58	5.231,43	5.000,00
Transferências da LC 61/89	45.223,13	2.154,20	2.686,22	2.440,53	2.172,31	68.586,36	30.000,00
Transferências do Fundeb	2.590.397,82	3.095.436,76	3.077.984,65	2.837.105,12	3.052.227,90	35.228.842,19	35.330.000,00
Outras transferências correntes	1.408.150,72	1.170.377,59	1.451.009,67	1.330.610,04	3.297.424,50	16.561.033,00	23.043.480,00
Outras receitas correntes	14.486,25	20.398,05	4.760,35	14.186,31	5.879,94	251.477,37	137.000,00
DEDUÇÕES (II)	800.420,72	882.509,17	828.010,45	678.611,47	722.071,04	9.548.644,97	11.069.000,00
Contrib. do servidor para o plano de pr	0,00	0,00	0,00	0,00	0,00	0,00	0,00
Comp. financ. entre regimes de previden	0,00	0,00	0,00	0,00	0,00	0,00	0,00
Rendimentos de aplicações de recursos P	0,00	0,00	0,00	0,00	0,00	0,00	0,00
Ded. de receita para formação do Fundeb	800.420,72	882.509,17	828.010,45	678.611,47	722.071,04	9.548.644,97	11.069.000,00
RECEITA CORRENTE LÍQUIDA (III)=(I-II)	7.811.798,98	8.671.142,81	8.376.715,36	9.207.171,31	9.732.984,27	100.650.326,50	111.735.480,00
(-) Transferências obrigatórias da União relativas às emendas individuais (art. 166 -A, parágrafo 1º, da CF) (IV)	0,00	0,00	250.000,00	0,00	1.405.000,00	1.655.000,00	0,00

[Handwritten mark]

[Handwritten mark]

[Handwritten mark]

[Handwritten signature]

Ceará
Governo Municipal de Bela Cruz
Consolidado

RELATÓRIO RESUMIDO DA EXECUÇÃO ORÇAMENTÁRIA
DEMONSTRATIVO DA RECEITA CORRENTE LÍQUIDA
ORÇAMENTO FISCAL E DA SEGURIDADE SOCIAL
4º bimestre de 2023 (até Agosto)

Pag.: 0004

RREO - ANEXO 3 (LRF, Art.53, inciso I) RECEITA CORRENTE LÍQUIDA AJUSTADA PARA CÁLCULO DOS LIMITES DE ENDIVIDAMENTO (V)=(III-IV)								R\$ 1,00
	7.811.798,98	8.671.142,81	8.126.715,36	9.207.171,31	8.327.984,27	98.995.326,50	111.735.480,00	
(-) Transferências obrigatórias da União relativas às emendas de bancada (art. 166, parágrafo 16, da CF) e ao vencimento dos agentes comunitários de saúde e de combate	0,00	0,00	0,00	0,00	0,00	0,00	2.000.000,00	
RECEITA CORRENTE LÍQUIDA AJUSTADA PARA CÁLCULO DOS LIMITES DA DESPESA COM PESSOAL (VII)=(V-VI)	7.811.798,98	8.671.142,81	8.126.715,36	9.207.171,31	8.327.984,27	98.995.326,50	109.735.480,00	

FONTE: SISTEMA: Aspec Informática - UNIDADE RESPONSÁVEL: Prefeitura Municipal de Bela Cruz - DATA DA EMISSÃO: 27/09/2023 - HORA DA EMISSÃO: 15:58:07


JOSE OTACÍLIO DE MORAIS NETO
PREFEITO MUNICIPAL


G2 CONTABILIDADE E SERVIÇOS S/S
CONTADOR CE-015475/0-4


SAMIA MAJORIE VASCONCELOS PENHA
SECRETARIA DE ADMIN. FINANÇAS E PLANEJ


MARCOS ANTONIO LOPES CARVALHO FILHO
CONTROLADOR INTERNO

RREO - ANEXO 6 (LRF, Art 53, inciso III)

R\$ 1,00

ACIMA DA LINHA		
RECEITAS PRIMÁRIAS	PREVISÃO ATUALIZADA	RECEITAS REALIZADAS ATÉ O BIMESTRE (a)
RECEITAS CORRENTES (EXCETO FONTES RPPS)(I)	111.735.480,00	69.213.589,13
Impostos, taxas e contribuições de melhoria	4.229.000,00	2.833.856,69
IPTU	330.000,00	168.906,18
ISS	1.080.000,00	571.978,97
ITBI	128.000,00	69.352,50
IRRF	2.550.000,00	1.950.699,46
Outros impostos, taxas e contribuições de melhoria	141.000,00	72.919,58
Contribuições	656.000,00	75.386,26
Receita patrimonial	262.000,00	425.436,95
Aplicações financeiras (II)	228.000,00	408.483,68
Outras receitas patrimoniais	34.000,00	16.953,27
Transferências correntes	106.449.480,00	65.813.686,12
Cota-parte do FPM	39.760.000,00	23.296.260,08
Cota-parte do ICMS	6.800.000,00	4.762.449,75
Cota-parte do IPVA	1.488.000,00	1.061.556,71
Cota Parte do ITR	4.000,00	929,55
Transferências da LC 61/1989	24.000,00	57.511,96
Transferências do Fundeb	35.330.000,00	24.934.725,13
Outras transferências correntes	23.043.480,00	11.700.252,94
Demais receitas correntes	139.000,00	65.223,11
Outras receitas financeiras (III)	0,00	0,00
Receitas correntes restantes	139.000,00	65.223,11
RECEITAS PRIMÁRIAS CORRENTES (EXCETO FONTES RPPS)(IV)=(I-II-III)	111.507.480,00	68.805.105,45
RECEITAS PRIMÁRIAS CORRENTES (COM FONTES RPPS) (V)	0,00	0,00
RECEITAS NÃO PRIMÁRIAS CORRENTES (COM FONTES RPPS) (VI)	0,00	0,00
RECEITAS DE CAPITAL (EXCETO FONTES RPPS)(VII)	2.431.000,00	409.087,09
Operações de crédito (VIII)	0,00	0,00
Amortização de empréstimos (IX)	0,00	0,00
Alienação de bens	0,00	0,00
Receitas de alienação de investimentos temporários (X)	0,00	0,00

↓

9

uf

of

Receitas de alienação de investimentos permanentes (XI)	0,00	0,00
Outras alienação de bens	0,00	0,00
Transferências de capital	2.431.000,00	409.087,09
convênios	780.000,00	150.000,00
Outras transferências de capital	1.651.000,00	259.087,09
Outras receitas de capital	0,00	0,00
Outras receitas de capital não primárias (XII)	0,00	0,00
Outras receitas de capital primárias	0,00	0,00
RECEITAS PRIMÁRIAS DE CAPITAL (EXCETO FONTES RPPS)(XIII)= (VII-(V III+IX+XI+XII))	2.431.000,00	409.087,09
RECEITAS PRIMÁRIAS DE CAPITAL (COM FONTES RPPS) (XIV)	0,00	0,00
RECEITAS NÃO PRIMÁRIAS DE CAPITAL (COM FONTES RPPS)(XV)	0,00	0,00
RECEITA PRIMÁRIA TOTAL (XVI)= (IV + V + XIII + XIV)	113.938.480,00	69.214.192,54
RECEITA PRIMÁRIA TOTAL (EXCETO FONTES RPPS)(XVII)= (IV + XIII)	113.938.480,00	69.214.192,54

DESPESAS PRIMÁRIAS	DOTAÇÃO ATUALIZADA	ATÉ O BIMESTRE/2023				RESTOS A PAGAR NÃO PROCESSADOS	
		DESPESAS EMPENHADAS	DESPESAS LIQUIDADAS	DESPESAS PAGAS (a)	RESTOS A PAGAR PROCESSADOS PAGOS (b)	LIQUIDADOS	PAGOS (c)
DESPESAS CORRENTES (EXCETO FONTES RPPS)(XVIII)	98.834.975,50	86.556.325,10	71.112.342,49	59.143.910,70	3.839.358,46	3.650,00	3.650,00
Pessoal e encargos sociais	62.647.573,48	58.572.167,81	47.043.918,29	37.798.324,13	2.551.402,21	0,00	0,00
Juros e encargos da dívida (XIX)	256.269,88	183.172,88	64.196,59	64.196,59	1.825,01	0,00	0,00
Outras despesas correntes	35.931.132,14	27.800.984,41	24.004.227,61	21.281.389,98	1.286.131,24	3.650,00	3.650,00
DESPESAS PRIMÁRIAS CORRENTES (EXCETO FONTES RPPS)(XX)= (XVIII - XIX)	98.578.705,62	86.373.152,22	71.048.145,90	59.079.714,11	3.837.533,45	3.650,00	3.650,00
DESPESAS PRIMÁRIAS CORRENTES (COM FONTES RPPS)(XXI)	0,00	0,00	0,00	0,00	0,00	0,00	0,00
DESPESAS NÃO PRIMÁRIAS CORRENTES (COM FONTES RPPS)(XXII)	0,00	0,00	0,00	0,00	0,00	0,00	0,00
DESPESAS DE CAPITAL (EXCETO FONTES RPPS)(XXIII)	14.452.904,50	7.914.815,56	6.294.138,80	4.615.883,33	408.329,95	560.336,34	222.336,34
Investimentos	11.183.904,50	4.714.316,26	4.652.122,90	3.058.322,99	405.293,28	560.336,34	222.336,34
Inversões financeiras	25.000,00	0,00	0,00	0,00	0,00	0,00	0,00
Concessão de empréstimos e financiamentos (XXIV)	0,00	0,00	0,00	0,00	0,00	0,00	0,00
Aquisição de título de capital já integralizado (XXV)	0,00	0,00	0,00	0,00	0,00	0,00	0,00
Aquisição de título de crédito (XXVI)	0,00	0,00	0,00	0,00	0,00	0,00	0,00
Demais inversões financeiras	25.000,00	0,00	0,00	0,00	0,00	0,00	0,00

f

o

ur

[Handwritten signature]

Amortização de dívida (XXVII)	3.244.000,00	3.200.499,30	1.642.015,90	1.557.560,34	3.036,67	0,00	0,00
DESPEAS PRIMÁRIAS DE CAPITAL (EXCETO FONTES RPPS)(XXVIII) = XXII I - (XXIV + XXV + XXVI + XXVII)	11.208.904,50	4.714.316,26	4.652.122,90	3.058.322,99	405.293,28	560.336,34	222.336,34
RESERVA DE CONTINGÊNCIA (XXIX)	878.600,00	0,00	0,00	0,00	0,00	0,00	0,00
DESPEAS PRIMÁRIAS DE CAPITAL (COM FONTES RPPS)(XXX)	0,00	0,00	0,00	0,00	0,00	0,00	0,00
DESPEAS NÃO PRIMÁRIAS CORRENTES (COM FONTES RPPS)(XXXI)	0,00	0,00	0,00	0,00	0,00	0,00	0,00
DESPESA PRIMÁRIA TOTAL (XXXII)=(XX + XXI + XXVIII + XXIX + XXX)	110.666.210,12	91.087.468,48	75.700.268,80	62.138.037,10	4.242.826,73	563.986,34	225.986,34
DESPESA PRIMÁRIA TOTAL (EXCETO FONTES RPPS)(XXXIII)=(XX + XXVIII + XXIX)	110.666.210,12	91.087.468,48	75.700.268,80	62.138.037,10	4.242.826,73	563.986,34	225.986,34
RESULTADO PRIMÁRIO (COM RPPS) - Acima da linha (XXXIV) = [XVIIa-(X XXIIa + XXXIib + XXXIic)]				2.607.342,37			
RESULTADO PRIMÁRIO (SEM RPPS) - Acima da linha (XXXV) = [XVIIa-(X XXIIIa + XXXIib + XXXIic)]				2.607.342,37			

META FISCAL PARA O RESULTADO PRIMÁRIO	VALOR CORRENTE
Meta fixada no Anexo de Metas Fiscais da LDO para o exercício de referência	0,00

JUROS NOMINAIS	ATÉ O BIMESTRE/2023	
	VALOR CORRENTE	
Juros, Encargos e Variações Monetárias Ativos (Exceto RPPS)(XXXVI)	-	408.483,68
Juros, Encargos e variações Monetárias Passivos (Exceto RPPS)(XXXVII)	-	14.135.412,91
RESULTADO NOMINAL (SEM RPPS) - Acima da linha (XXXVIII) = XXXV + (XXXVI - XXXVII)	-	-11.119.586,86

CÁLCULO DO RESULTADO NOMINAL

SALDO
 EM 31 DE DEZEMBRO | ATÉ O BIMESTRE

	(a)	(b)
DÍVIDA CONSOLIDADA (XXXIX)	35.012.352,74	46.331.456,03
DEDUÇÕES (XL)	-11.812.806,96	-6.279.681,77
Disponibilidade de caixa	-11.813.391,88	-6.280.266,69
Disponibilidade de caixa bruta	3.389.764,37	7.316.300,43
(-) Restos a pagar processados (XLI)	13.462.460,88	9.552.772,47
(-) Depósitos restituíveis e Valores Vinculados	1.740.693,37	4.043.794,65
Demais haveres financeiros	584,92	584,92
DÍVIDA CONSOLIDADA LÍQUIDA (XLII)=(XXXIX-XL)	46.825.159,70	52.611.137,80
RESULTADO NOMINAL (SEM RPPS) - Abaixo da linha (XLIII) = (XLIIa - XLIIb)	-	-5.785.978,10
META FISCAL PARA O RESULTADO NOMINAL		VALOR CORRENTE
Meta fixada no Anexo de Metas Fiscais da LDO para o exercício de referência	-	0,00
AJUSTE METODOLÓGICO		ATÉ O BIMESTRE/2023
VARIAÇÃO SALDO RPP = (XLIV) = (XLIa - XLIb)	-	3.909.688,41
RECEITA DE ALIENAÇÃO DE INVESTIMENTOS PERMANENTES (XLV)=(XI)	-	0,00
VARIAÇÃO CAMBIAL (XLVI)	-	0,00
VARIAÇÃO DO SALDO DE PRECATORIOS INTEGRANTES DA DC (XLVII)	-	0,00
VARIAÇÃO DO SALDO DAS DEMAIS OBRIGAÇÕES INTEGRANTES DA DC (XLVIII)	-	0,00
OUTROS AJUSTES (XLXIX)	-	0,00
RESULTADO NOMINAL (SEM RPPS) AJUSTADO - Abaixo da linha (L) = (XLIII + (XLIV - XLV - XLVI + XLVII + XLVIII) +/- (XLXIX))	-	-1.876.289,69
RESULTADO PRIMÁRIO (SEM RPPS)- Abaixo da linha (LI) = L - (XXXVI - XXXVII)	-	11.850.639,54
INFORMAÇÕES ADICIONAIS		PREVISÃO ORÇAMENTÁRIA
SALDO DE EXERCÍCIOS ANTERIORES	-	0,00
Recursos arrecadados em exercícios anteriores - RPPS	-	0,00
Superávit financeiro utilizado para abertura e reabertura de créditos adicionais	-	0,00
RESERVA ORÇAMENTÁRIA DO RPPS	-	0,00

Handwritten signatures and initials in blue ink.

Handwritten signatures and initials in blue ink.

RELATÓRIO RESUMIDO DA EXECUÇÃO ORÇAMENTÁRIA
DEMONSTRATIVO DOS RESULTADOS PRIMÁRIO E NOMINAL
ORÇAMENTOS FISCAL E DA SEGURIDADE SOCIAL
4º bimestre de 2023 (Julho a Agosto)

FONTE: SISTEMA: Aspec Informática - UNIDADE RESPONSÁVEL: Prefeitura Municipal de Bela Cruz - DATA DA EMISSÃO: 27/09/2023 - HORA DA EMISSÃO: 16:07:18



JOSE OTACÍLIO DE MORAIS NETO
PREFEITO MUNICIPAL



G2 CONTABILIDADE E SERVIÇOS S/S
CONTADOR-CE-015475/0-4



SAMIA MAJORIE VASCONCELOS PENHA
SECRETARIA DE ADMIN. FINANÇAS E PLANEJ



MARCOS ANTONIO LOPES CARVALHO FILHO
CONTROLADOR INTERNO

RELATÓRIO RESUMIDO DA EXECUÇÃO ORÇAMENTÁRIA
 DEMONSTRATIVO DOS RESTOS A PAGAR
 POR PODER E ÓRGÃO
 ORÇAMENTOS FISCAL E DA SEGURIDADE SOCIAL
 4º bimestre de 2023 (Julho a Agosto)

RREO - ANEXO 7 (LRF, Art 53, inciso V)

R\$ 1,00

PODER / ÓRGÃO	RESTOS A PAGAR PROCESSADOS E NÃO PROCESSADOS LIQUIDADOS EM EXERCÍCIOS ANTERIORES				
	INSCRITOS		PAGOS (c)	CANCELADOS (d)	SALDO (e) = (a+b)-(c+d)
	EM EXERCÍCIOS ANTERIORES (a)	EM 31 DE DEZ. EXERC. ANTERIOR (b)			
RESTOS A PAGAR (EXCETO INTRA-ORÇAMENTÁRIO (I))	7.914.311,25	5.548.149,63	4.247.688,41	0,00	9.214.772,47
Executivo	7.914.311,25	5.548.149,63	4.247.688,41	0,00	9.214.772,47
2013-Fundo Municipal de Saúde	4.125,36	0,00	0,00	0,00	4.125,36
2013-Fundo Municipal de Educação	10.116,98	0,00	0,00	0,00	10.116,98
2014-Fundo Municipal de Saúde	1.040,00	0,00	0,00	0,00	1.040,00
2016-Fundo Municipal de Saúde	51.008,50	0,00	0,00	0,00	51.008,50
2016-Secretaria de Assistência Social	26,12	0,00	0,00	0,00	26,12
2016-Secretaria de Cultura	21.617,75	0,00	0,00	0,00	21.617,75
2017-Sec de Adm. Fin. Planej. e Cont.Int	52.163,49	0,00	0,00	0,00	52.163,49
2017-Secretaria de Saúde e Higiene/Fms	11.084,06	0,00	0,00	0,00	11.084,06
2017-Fundo Municipal de Saúde	19.460,00	0,00	0,00	0,00	19.460,00
2017-Secretaria de Assistência Social	14.212,68	0,00	0,00	0,00	14.212,68
2017-Fundo Mun Direitos Criança e Adoles	117,12	0,00	0,00	0,00	117,12
2017-Secretaria de Infra-Estrutura	22.235,32	0,00	0,00	0,00	22.235,32
2017-Sec. de Agronegócios e Desenv. Econ	1.792,00	0,00	0,00	0,00	1.792,00
2017-Secretaria de Meio Ambiente e Turis	406,57	0,00	0,00	0,00	406,57
2017-Fundo Municipal de Educação	120.629,38	0,00	0,00	0,00	120.629,38
2017-Secretaria de Educação	10.000,00	0,00	0,00	0,00	10.000,00
2018-Sec de Adm. Fin. Planejamento	287.076,39	0,00	0,00	0,00	287.076,39
2018-Secretaria de Saúde	1.177.664,15	0,00	0,00	0,00	1.177.664,15
2018-Fundo Municipal de Saúde	1,00	0,00	0,00	0,00	1,00
2018-Secretaria de Assistência Social	122.667,22	0,00	0,00	0,00	122.667,22
2018-Fundo Mun Direitos Criança e Adoles	6.805,24	0,00	0,00	0,00	6.805,24
2018-Secretaria de Infra-Estrutura	76.390,96	0,00	0,00	0,00	76.390,96
2018-Sec. de Agronegócios e Desenv. Econ	1.322,07	0,00	0,00	0,00	1.322,07
2018-Secretaria de Meio Ambiente e Turis	12.706,78	0,00	0,00	0,00	12.706,78
2018-Fundo Municipal de Educação	2,01	0,00	0,00	0,00	2,01

[Handwritten signature]

[Handwritten signature]

[Handwritten signature]

[Handwritten signature]

RELATÓRIO RESUMIDO DA EXECUÇÃO ORÇAMENTÁRIO
 DEMONSTRATIVO DOS RESTOS A PAGAR
 POR PODER E ÓRGÃO
 ORÇAMENTOS FISCAL E DA SEGURIDADE SOCIAL
 4º bimestre de 2023 (Julho a Agosto)

RREO - ANEXO 7 (LRF, Art 53, inciso V)

R\$ 1,00

PODER / ÓRGÃO	RESTOS A PAGAR PROCESSADOS E NÃO PROCESSADOS LIQUIDADOS EM EXERCÍCIOS ANTERIORES				
	INSCRITOS		PAGOS (c)	CANCELADOS (d)	SALDO (e) = (a+b)-(c+d)
	EM EXERCÍCIOS ANTERIORES (a)	EM 31 DE DEZ. EXERC. ANTERIOR (b)			
2018-Secretaria de Educação	123.569,12	0,00	0,00	0,00	123.569,12
2018-Fundo de Man/Desenv. da Educação Bá	1.099.177,07	0,00	0,00	0,00	1.099.177,07
2019-Gabinete do Prefeito	4.928,27	0,00	0,00	0,00	4.928,27
2019-Sec de Adm. Fin. Planejamento	15.175,45	0,00	0,00	0,00	15.175,45
2019-Secretaria de Saúde	1.137.047,38	0,00	0,00	0,00	1.137.047,38
2019-Fundo Municipal de Saúde	3,73	0,00	0,00	0,00	3,73
2019-Secretaria de Assistência Social	135.977,28	0,00	0,00	0,00	135.977,28
2019-Fundo Mun Direitos Criança e Adoles	681,59	0,00	0,00	0,00	681,59
2019-Secretaria de Infra-Estrutura	51.829,59	0,00	0,00	0,00	51.829,59
2019-Sec. de Agronegócios e Desenv. Econ	1.389,82	0,00	0,00	0,00	1.389,82
2019-Secretaria de Meio Ambiente e Turis	2.786,21	0,00	0,00	0,00	2.786,21
2019-Fundo Municipal de Educação	10.075,60	0,00	0,00	0,00	10.075,60
2019-Secretaria de Educação	161.580,33	0,00	0,00	0,00	161.580,33
2019-Fundo de Man/Desenv. da Educação Bá	2.025.291,02	0,00	0,00	0,00	2.025.291,02
2019-Secretaria de Cultura	1.158,64	0,00	0,00	0,00	1.158,64
2019-Encargos Gerais do Município	5.688,60	0,00	0,00	0,00	5.688,60
2020-Gabinete do Prefeito	16.315,45	0,00	0,00	0,00	16.315,45
2020-Sec de Adm. Fin. Planejamento	165.350,86	0,00	0,00	0,00	165.350,86
2020-Secretaria de Saúde	297.261,61	0,00	0,00	0,00	297.261,61
2020-Fundo Municipal de Saúde	7.117,27	0,00	0,00	0,00	7.117,27
2020-Secretaria Mun. de Assistência Soci	17.152,27	0,00	0,00	0,00	17.152,27
2020-Fundo Mun Direitos Criança e Adoles	4.203,09	0,00	0,00	0,00	4.203,09
2020-Secretaria de Infra-Estrutura	235.826,09	0,00	0,00	0,00	235.826,09
2020-Sec. de Agronegócios e Desenv. Econ	14.507,50	0,00	0,00	0,00	14.507,50
2020-Secretaria da Juventude e Desporto	4.960,00	0,00	0,00	0,00	4.960,00
2020-Secretaria de Educação	48.267,10	0,00	0,00	0,00	48.267,10
2020-Fundo de Man/Desenv. da Educação Bá	88.942,64	0,00	0,00	0,00	88.942,64
2020-Secretaria de Cultura	16.675,12	0,00	0,00	0,00	16.675,12
2021-Sec de Adm. Fin. Planejamento	31.937,71	0,00	20.800,00	0,00	11.137,71

RELATÓRIO RESUMIDO DA EXECUÇÃO ORÇAMENTÁRIO
 DEMONSTRATIVO DOS RESTOS A PAGAR
 POR PODER E ÓRGÃO
 ORÇAMENTOS FISCAL E DA SEGURIDADE SOCIAL
 4º bimestre de 2023 (Julho a Agosto)

RREO - ANEXO 7 (LRF, Art 53, inciso V)

R\$ 1,00

PODER / ÓRGÃO	RESTOS A PAGAR PROCESSADOS E NÃO PROCESSADOS LIQUIDADOS EM EXERCÍCIOS ANTERIORES				
	INSCRITOS		PAGOS (c)	CANCELADOS (d)	SALDO (e) = (a+b)-(c+d)
	EM EXERCÍCIOS ANTERIORES (a)	EM 31 DE DEZ. EXERC. ANTERIOR (b)			
2021-Secretaria de Saúde	10.396,62	0,00	7.500,00	0,00	2.896,62
2021-Fundo Municipal de Saúde	1.739,49	0,00	0,00	0,00	1.739,49
2021-Secretaria Mun. de Assistência Soci	8.675,60	0,00	0,00	0,00	8.675,60
2021-Secretaria de Infra-Estrutura	75.458,34	0,00	0,00	0,00	75.458,34
2021-Sec. de Agronegócios e Desenv. Econ	140,50	0,00	0,00	0,00	140,50
2021-Fundo Municipal de Educação	1.380,38	0,00	0,00	0,00	1.380,38
2021-Secretaria de Educação	9.193,10	0,00	0,00	0,00	9.193,10
2021-Fundo de Man/Desenv. da Educação Bá	57.779,66	0,00	0,00	0,00	57.779,66
2022-Gabinete do Prefeito	0,00	42.606,33	29.543,69	0,00	13.062,64
2022-Sec de Adm. Fin. Planejamento	0,00	162.421,20	125.641,48	0,00	36.779,72
2022-Secretaria de Saúde	0,00	129.372,08	113.181,57	0,00	16.190,51
2022-Fundo Municipal de Saúde	0,00	1.430.385,50	1.154.267,00	0,00	276.118,50
2022-Secretaria Mun. de Assistência Soci	0,00	40.525,15	37.785,15	0,00	2.740,00
2022-Fundo Mun Direitos Criança e Adoles	0,00	4.000,00	4.000,00	0,00	0,00
2022-Fundo Municipal de Assistência Soci	0,00	17.413,06	17.313,06	0,00	100,00
2022-Secretaria de Infra-Estrutura	0,00	229.807,02	189.689,85	0,00	40.117,17
2022-Secretaria Municipal de Agronegócio	0,00	12.652,24	10.747,06	0,00	1.905,18
2022-Secretaria de Meio Ambiente e Turis	0,00	4.183,08	3.004,66	0,00	1.178,42
2022-Secretaria da Juventude e Desporto	0,00	7.300,00	5.840,00	0,00	1.460,00
2022-Fundo Municipal de Educação	0,00	262.475,13	262.475,13	0,00	0,00
2022-Secretaria Municipal de Educação	0,00	129.049,04	109.954,72	0,00	19.094,32
2022-Fundo de Man/Desenv. da Educação Bá	0,00	3.032.282,51	2.114.999,91	0,00	917.282,60
2022-Secretaria de Cultura	0,00	40.847,35	38.115,19	0,00	2.732,16
2022-Fundo Municipal de Cultura	0,00	829,94	829,94	0,00	0,00
2022-Sec. de Desenv. Econom., Urb. e Emp	0,00	2.000,00	2.000,00	0,00	0,00
Legislativo	0,00	0,00	0,00	0,00	0,00
2022-Câmara Municipal de Bela Cruz	0,00	0,00	0,00	0,00	0,00

f

ub

[Handwritten signature]

[Handwritten mark]

RELATÓRIO RESUMIDO DA EXECUÇÃO ORÇAMENTÁRIO
 DEMONSTRATIVO DOS RESTOS A PAGAR
 POR PODER E ÓRGÃO
 ORÇAMENTOS FISCAL E DA SEGURIDADE SOCIAL
 4º bimestre de 2023 (Julho a Agosto)

RREO - ANEXO 7 (LRF, Art 53, inciso V)

R\$ 1,00

PODER / ÓRGÃO	RESTOS A PAGAR PROCESSADOS E NÃO PROCESSADOS LIQUIDADOS EM EXERCÍCIOS ANTERIORES				
	INSCRITOS		PAGOS (c)	CANCELADOS (d)	SALDO (e) = (a+b)-(c+d)
	EM EXERCÍCIOS ANTERIORES (a)	EM 31 DE DEZ. EXERC. ANTERIOR (b)			
RESTOS A PAGAR (INTRA-ORÇAMENTÁRIO (II))	0,00	0,00	0,00	0,00	0,00
TOTAL (III)=(I)+(II)	7.914.311,25	5.548.149,63	4.247.688,41	0,00	9.214.772,47

RELATÓRIO RESUMIDO DA EXECUÇÃO ORÇAMENTÁRIO
 DEMONSTRATIVO DOS RESTOS A PAGAR
 POR PODER E ÓRGÃO
 ORÇAMENTOS FISCAL E DA SEGURIDADE SOCIAL
 4º bimestre de 2023 (Julho a Agosto)

RREO - ANEXO 7 (LRF, Art 53, inciso V)

R\$ 1,00

PODER / ÓRGÃO	RESTOS A PAGAR NÃO PROCESSADOS						
	INSCRITOS		LIQUIDADOS (h)	PAGOS (i)	CANCELADOS (j)	SALDO (k) = (f+g)-(i+j)	SALDO TOTAL (l) = (e)+(k)
	EM EXERCÍCIOS ANTERIORES (f)	EM 31 DE DEZ. EXERC. ANTERIOR (g)					
RESTOS A PAGAR (EXCETO INTRA-ORÇAMENTÁRIO (I))	131.635,64	563.986,34	563.986,34	225.986,34	0,00	469.635,64	9.684.408,11
Executivo	131.635,64	338.000,00	338.000,00	0,00	0,00	469.635,64	9.684.408,11
2013-Fundo Municipal de Saúde	0,00	0,00	0,00	0,00	0,00	0,00	4.125,36
2013-Fundo Municipal de Educação	0,00	0,00	0,00	0,00	0,00	0,00	10.116,98
2014-Fundo Municipal de Saúde	0,00	0,00	0,00	0,00	0,00	0,00	1.040,00
2016-Fundo Municipal de Saúde	0,00	0,00	0,00	0,00	0,00	0,00	51.008,50
2016-Secretaria de Assistência Social	0,00	0,00	0,00	0,00	0,00	0,00	26,12
2016-Secretaria de Cultura	0,00	0,00	0,00	0,00	0,00	0,00	21.617,75
2017-Sec de Adm. Fin. Planej. e Cont.Int	0,00	0,00	0,00	0,00	0,00	0,00	52.163,49
2017-Secretaria de Saúde e Higiene/Fms	0,00	0,00	0,00	0,00	0,00	0,00	11.084,06
2017-Fundo Municipal de Saúde	0,00	0,00	0,00	0,00	0,00	0,00	19.460,00
2017-Secretaria de Assistência Social	0,00	0,00	0,00	0,00	0,00	0,00	14.212,68
2017-Fundo Mun Direitos Criança e Adoles	0,00	0,00	0,00	0,00	0,00	0,00	117,12
2017-Secretaria de Infra-Estrutura	0,00	0,00	0,00	0,00	0,00	0,00	22.235,32
2017-Sec. de Agronegócios e Desenv. Econ	0,00	0,00	0,00	0,00	0,00	0,00	1.792,00
2017-Secretaria de Meio Ambiente e Turis	0,00	0,00	0,00	0,00	0,00	0,00	406,57
2017-Fundo Municipal de Educação	0,00	0,00	0,00	0,00	0,00	0,00	120.629,38
2017-Secretaria de Educação	0,00	0,00	0,00	0,00	0,00	0,00	10.000,00
2018-Sec de Adm. Fin. Planejamento	0,00	0,00	0,00	0,00	0,00	0,00	287.076,39
2018-Secretaria de Saúde	0,00	0,00	0,00	0,00	0,00	0,00	1.177.664,15
2018-Fundo Municipal de Saúde	0,00	0,00	0,00	0,00	0,00	0,00	1,00
2018-Secretaria de Assistência Social	0,00	0,00	0,00	0,00	0,00	0,00	122.667,22
2018-Fundo Mun Direitos Criança e Adoles	0,00	0,00	0,00	0,00	0,00	0,00	6.805,24
2018-Secretaria de Infra-Estrutura	0,00	0,00	0,00	0,00	0,00	0,00	76.390,96
2018-Sec. de Agronegócios e Desenv. Econ	0,00	0,00	0,00	0,00	0,00	0,00	1.322,07
2018-Secretaria de Meio Ambiente e Turis	0,00	0,00	0,00	0,00	0,00	0,00	12.706,78
2018-Fundo Municipal de Educação	0,00	0,00	0,00	0,00	0,00	0,00	2,01
2018-Secretaria de Educação	0,00	0,00	0,00	0,00	0,00	0,00	123.569,12

[Handwritten signature]

[Handwritten signature]

[Handwritten signature]

[Handwritten signature]

RELATÓRIO RESUMIDO DA EXECUÇÃO ORÇAMENTÁRIO
 DEMONSTRATIVO DOS RESTOS A PAGAR
 POR PODER E ÓRGÃO
 ORÇAMENTOS FISCAL E DA SEGURIDADE SOCIAL
 4º bimestre de 2023 (Julho a Agosto)

RREO - ANEXO 7 (LRF, Art 53, inciso V)

R\$ 1,00

PODER / ÓRGÃO	RESTOS A PAGAR NÃO PROCESSADOS							SALDO TOTAL (l) = (e)+(k)
	INSCRITOS		LIQUIDADOS (h)	PAGOS (i)	CANCELADOS (j)	SALDO (k) = (f+g)-(i+j)		
	EM EXERCÍCIOS ANTERIORES (f)	EM 31 DE DEZ. EXERC. ANTERIOR (g)						
2018-Fundo de Man/Desenv. da Educação Bá	0,00	0,00	0,00	0,00	0,00	0,00	1.099.177,07	
2019-Gabinete do Prefeito	0,00	0,00	0,00	0,00	0,00	0,00	4.928,27	
2019-Sec de Adm. Fin. Planejamento	0,00	0,00	0,00	0,00	0,00	0,00	15.175,45	
2019-Secretaria de Saúde	0,00	0,00	0,00	0,00	0,00	0,00	1.137.047,38	
2019-Fundo Municipal de Saúde	0,00	0,00	0,00	0,00	0,00	0,00	3,73	
2019-Secretaria de Assistência Social	0,00	0,00	0,00	0,00	0,00	0,00	135.977,28	
2019-Fundo Mun Direitos Criança e Adoles	0,00	0,00	0,00	0,00	0,00	0,00	681,59	
2019-Secretaria de Infra-Estrutura	0,00	0,00	0,00	0,00	0,00	0,00	51.829,59	
2019-Sec. de Agronegócios e Desenv. Econ	0,00	0,00	0,00	0,00	0,00	0,00	1.389,82	
2019-Secretaria de Meio Ambiente e Turis	0,00	0,00	0,00	0,00	0,00	0,00	2.786,21	
2019-Fundo Municipal de Educação	0,00	0,00	0,00	0,00	0,00	0,00	10.075,60	
2019-Secretaria de Educação	0,00	0,00	0,00	0,00	0,00	0,00	161.580,33	
2019-Fundo de Man/Desenv. da Educação Bá	0,00	0,00	0,00	0,00	0,00	0,00	2.025.291,02	
2019-Secretaria de Cultura	0,00	0,00	0,00	0,00	0,00	0,00	1.158,64	
2019-Encargos Gerais do Município	0,00	0,00	0,00	0,00	0,00	0,00	5.688,60	
2020-Gabinete do Prefeito	0,00	0,00	0,00	0,00	0,00	0,00	16.315,45	
2020-Sec de Adm. Fin. Planejamento	0,00	0,00	0,00	0,00	0,00	0,00	165.350,86	
2020-Secretaria de Saúde	0,00	0,00	0,00	0,00	0,00	0,00	297.261,61	
2020-Fundo Municipal de Saúde	0,00	0,00	0,00	0,00	0,00	0,00	7.117,27	
2020-Secretaria Mun. de Assistência Soci	0,00	0,00	0,00	0,00	0,00	0,00	17.152,27	
2020-Fundo Mun Direitos Criança e Adoles	0,00	0,00	0,00	0,00	0,00	0,00	4.203,09	
2020-Secretaria de Infra-Estrutura	50.202,47	0,00	0,00	0,00	0,00	50.202,47	286.028,56	
2020-Sec. de Agronegócios e Desenv. Econ	0,00	0,00	0,00	0,00	0,00	0,00	14.507,50	
2020-Secretaria da Juventude e Desporto	0,00	0,00	0,00	0,00	0,00	0,00	4.960,00	
2020-Secretaria de Educação	0,00	0,00	0,00	0,00	0,00	0,00	48.267,10	
2020-Fundo de Man/Desenv. da Educação Bá	0,00	0,00	0,00	0,00	0,00	0,00	88.942,64	
2020-Secretaria de Cultura	0,00	0,00	0,00	0,00	0,00	0,00	16.675,12	
2021-Sec de Adm. Fin. Planejamento	12.800,00	0,00	0,00	0,00	0,00	12.800,00	23.937,71	
2021-Secretaria de Saúde	0,00	0,00	0,00	0,00	0,00	0,00	2.896,62	
2021-Fundo Municipal de Saúde	0,00	0,00	0,00	0,00	0,00	0,00	1.739,49	

f

us

ce

RELATÓRIO RESUMIDO DA EXECUÇÃO ORÇAMENTÁRIA
 DEMONSTRATIVO DOS RESTOS A PAGAR
 POR PODER E ÓRGÃO
 ORÇAMENTOS FISCAL E DA SEGURIDADE SOCIAL
 4º bimestre de 2023 (Julho a Agosto)

RREO - ANEXO 7 (LRF, Art 53, inciso V)

R\$ 1,00

PODER / ÓRGÃO	RESTOS A PAGAR NÃO PROCESSADOS							SALDO TOTAL (l) = (e)+(k)
	INSCRITOS		LIQUIDADOS (h)	PAGOS (i)	CANCELADOS (j)	SALDO (k) = (f+g)-(i+j)		
	EM EXERCÍCIOS ANTERIORES (f)	EM 31 DE DEZ. EXERC. ANTERIOR (g)						
2021-Secretaria Mun. de Assistência Soci	0,00	0,00	0,00	0,00	0,00	0,00	8.675,60	
2021-Secretaria de Infra-Estrutura	0,00	0,00	0,00	0,00	0,00	0,00	75.458,34	
2021-Sec. de Agronegócios e Desenv. Econ	0,00	0,00	0,00	0,00	0,00	0,00	140,50	
2021-Fundo Municipal de Educação	0,00	0,00	0,00	0,00	0,00	0,00	1.380,38	
2021-Secretaria de Educação	0,00	0,00	0,00	0,00	0,00	0,00	9.193,10	
2021-Fundo de Man/Desenv. da Educação Bá	68.633,17	0,00	0,00	0,00	0,00	68.633,17	126.412,83	
2022-Gabinete do Prefeito	0,00	0,00	0,00	0,00	0,00	0,00	13.062,64	
2022-Sec de Adm. Fin. Planejamento	0,00	0,00	0,00	0,00	0,00	0,00	36.779,72	
2022-Secretaria de Saúde	0,00	0,00	0,00	0,00	0,00	0,00	16.190,51	
2022-Fundo Municipal de Saúde	0,00	0,00	0,00	0,00	0,00	0,00	276.118,50	
2022-Secretaria Mun. de Assistência Soci	0,00	0,00	0,00	0,00	0,00	0,00	2.740,00	
2022-Fundo Mun Direitos Criança e Adoles	0,00	0,00	0,00	0,00	0,00	0,00	0,00	
2022-Fundo Municipal de Assistência Soci	0,00	0,00	0,00	0,00	0,00	0,00	100,00	
2022-Secretaria de Infra-Estrutura	0,00	0,00	0,00	0,00	0,00	0,00	40.117,17	
2022-Secretaria Municipal de Agronegócio	0,00	0,00	0,00	0,00	0,00	0,00	1.905,18	
2022-Secretaria de Meio Ambiente e Turis	0,00	0,00	0,00	0,00	0,00	0,00	1.178,42	
2022-Secretaria da Juventude e Desporto	0,00	0,00	0,00	0,00	0,00	0,00	1.460,00	
2022-Fundo Municipal de Educação	0,00	0,00	0,00	0,00	0,00	0,00	0,00	
2022-Secretaria Municipal de Educação	0,00	0,00	0,00	0,00	0,00	0,00	19.094,32	
2022-Fundo de Man/Desenv. da Educação Bá	0,00	338.000,00	338.000,00	0,00	0,00	338.000,00	1.255.282,60	
2022-Secretaria de Cultura	0,00	0,00	0,00	0,00	0,00	0,00	2.732,16	
2022-Fundo Municipal de Cultura	0,00	0,00	0,00	0,00	0,00	0,00	0,00	
2022-Sec. de Desenv. Econom., Urb. e Emp	0,00	0,00	0,00	0,00	0,00	0,00	0,00	
Legislativo	0,00	225.986,34	225.986,34	225.986,34	0,00	0,00	0,00	
2022-Câmara Municipal de Bela Cruz	0,00	225.986,34	225.986,34	225.986,34	0,00	0,00	0,00	
RESTOS A PAGAR (INTRA-ORÇAMENTÁRIO (II))	0,00	0,00	0,00	0,00	0,00	0,00	0,00	

[Handwritten signature]

[Handwritten signature]

[Handwritten signature]

[Handwritten signature]

RELATÓRIO RESUMIDO DA EXECUÇÃO ORÇAMENTÁRIO
 DEMONSTRATIVO DOS RESTOS A PAGAR
 POR PODER E ÓRGÃO
 ORÇAMENTOS FISCAL E DA SEGURIDADE SOCIAL
 4º bimestre de 2023 (Julho a Agosto)

RREO - ANEXO 7 (LRF, Art 53, inciso V)

R\$ 1,00

PODER / ÓRGÃO	RESTOS A PAGAR NÃO PROCESSADOS						
	INSCRITOS		LIQUIDADOS (h)	PAGOS (i)	CANCELADOS (j)	SALDO (k) = (f+g)-(i+j)	SALDO TOTAL (l) = (e)+(k)
	EM EXERCÍCIOS ANTERIORES (f)	EM 31 DE DEZ. EXERC. ANTERIOR (g)					
TOTAL (III)=(I)+(II)	131.635,64	563.986,34	563.986,34	225.986,34	0,00	469.635,64	9.684.408,11

RELATÓRIO RESUMIDO DA EXECUÇÃO ORÇAMENTÁRIO
 DEMONSTRATIVO DOS RESTOS A PAGAR
 POR PODER E ÓRGÃO
 ORÇAMENTOS FISCAL E DA SEGURIDADE SOCIAL
 4º bimestre de 2023 (Julho a Agosto)

RREO - ANEXO 7 (LRF, Art 53, inciso V)

R\$ 1,00

PODER / ÓRGÃO	RESTOS A PAGAR PROCESSADOS E NÃO PROCESSADOS LIQUIDADOS EM EXERCÍCIOS ANTERIORES				
	INSCRITOS		PAGOS (c)	CANCELADOS (d)	SALDO (e) = (a+b)-(c+d)
	EM EXERCÍCIOS ANTERIORES (a)	EM 31 DE DEZ. EXERC. ANTERIOR (b)			
RESTOS A PAGAR (INTRA-ORÇAMENTÁRIO (II))	0,00	0,00	0,00	0,00	0,00

RELATÓRIO RESUMIDO DA EXECUÇÃO ORÇAMENTÁRIO
 DEMONSTRATIVO DOS RESTOS A PAGAR
 POR PODER E ÓRGÃO
 ORÇAMENTOS FISCAL E DA SEGURIDADE SOCIAL
 4º bimestre de 2023 (Julho a Agosto)





RREO - ANEXO 7 (LRF, Art 53, inciso V)

R\$ 1,00

PODER / ÓRGÃO	RESTOS A PAGAR NÃO PROCESSADOS						
	INSCRITOS		LIQUIDADOS (h)	PAGOS (i)	CANCELADOS (j)	SALDO (k) = (f+g)-(i+j)	SALDO TOTAL (l) = (e)+(k)
	EM EXERCÍCIOS ANTERIORES (f)	EM 31 DE DEZ. EXERC. ANTERIOR (g)					
RESTOS A PAGAR (INTRA-ORÇAMENTÁRIO (II))	0,00	0,00	0,00	0,00	0,00	0,00	0,00

FONTE: SISTEMA: Aspec Informática - UNIDADE RESPONSÁVEL: Prefeitura Municipal de Bela Cruz - DATA DA EMISSÃO: 27/09/2023 - HORA DA EMISSÃO: 16:07:37

NOTAS:

 JOSE OTACÍLIO DE MORAIS NETO PREFEITO MUNICIPAL	 G2 CONTABILIDADE E SERVIÇOS S/S CONTADOR CE-015475/0-4
 SAMIA MAJORIE VASCONCELOS PENHA SECRETARIA DE ADMIN. FINANÇAS E PLANEJ	 MARCOS ANTONIO LOPES CARVALHO FILHO CONTROLADOR INTERNO

RREO - ANEXO 8 (LDB, Art.72)

R\$ 1,00

RECEITAS RESULTANTE DE IMPOSTOS (Arts. 212 e 212-A da Constituição Federal)

RECEITA RESULTANTE DE IMPOSTOS (caput do art. 212 da Constituição)	PREVISÃO ATUALIZADA (a)	RECEITAS REALIZADAS Até o Bimestre (b)
1 - RECEITAS DE IMPOSTOS	4.088.000,00	2.760.937,11
1.1 - Receita resultante do imposto sobre a propriedade predial e territorial urbana - IPTU	330.000,00	168.906,18
1.2 - Receita resultante do imposto sobre transmissão inter vivos - ITBI	128.000,00	69.352,50
1.3 - Receita resultante do imposto sobre serviços de qualquer natureza - ISS	1.080.000,00	571.978,97
1.4 - Receita resultante do imposto de renda retido na fonte - IRRF	2.550.000,00	1.950.699,46
2 - RECEITA DE TRANSFERÊNCIAS CONSTITUCIONAIS E LEGAIS	59.145.000,00	35.743.512,76
2.1 - Cota parte do FPM	48.750.000,00	28.684.528,78
2.1.1 - Parcela referente à CF, art. 159, I, alínea b	44.950.000,00	26.941.344,48
2.1.2 - Parcela referente à CF, art. 159, I, alíneas d e e	3.800.000,00	1.743.184,30
2.2 - Cota parte do ICMS	8.500.000,00	5.694.993,32
2.3 - Cota parte IPI - Exportação	30.000,00	61.279,14
2.4 - Cota parte ITR	5.000,00	1.161,85
2.5 - Cota parte IPVA	1.860.000,00	1.301.549,67
2.6 - Cota parte IOF-ouro	0,00	0,00
2.7 - Compensações financeiras provenientes de impostos e transferências constitucionais	0,00	0,00
3 - TOTAL DA RECEITA RESULTANTE DE IMPOSTOS (1 + 2)	63.233.000,00	38.504.449,87
4 - TOTAL DESTINADO AO FUNDEB - 20% DE ((2.1.1) + (2.2) + (2.3) + (2.4) + (2.5) + (2.7))	11.069.000,00	6.564.804,71
5 - VALOR MÍNIMO A SER APLICADO ALÉM DO VALOR DESTINADO AO FUNDEB - 5% DE ((2.1.1) + (2.2) + (2.3) + (2.4) + (2.5) + (2.7)) + 25% DE ((1.1) + (1.2) + (1.3) + (1.4) + (2.1.2) + (2.6))	4.739.250,00	2.826.046,78

FUNDEB

RECEITAS RECEBIDAS DO FUNDEB DO EXERCÍCIO	PREVISÃO ATUALIZADA (a)	RECEITAS REALIZADAS Até o Bimestre (b)
6 - RECEITAS RECEBIDAS DO FUNDEB	35.360.000,00	25.067.614,87
6.1 - FUNDEB - Impostos e Transferências de Impostos	21.930.000,00	13.860.064,57
6.1.1 - Principal	21.900.000,00	13.727.174,83
6.1.2 - Rendimentos de aplicação financeira	30.000,00	132.889,74
6.1.3 - Ressarcimento de Recursos do Fundeb	0,00	0,00
6.2 - FUNDEB - Complementação da União - VAAF	9.230.000,00	5.303.605,03
6.2.1 - Principal	9.230.000,00	5.303.605,03
6.2.2 - Rendimentos de aplicação financeira	0,00	0,00
6.2.3 - Ressarcimento de Recursos do Fundeb	0,00	0,00
6.3 - FUNDEB - Complementação da União - VAAT	4.150.000,00	5.903.945,27
6.3.1 - Principal	4.150.000,00	5.903.945,27
6.3.2 - Rendimentos de aplicação financeira	0,00	0,00
6.3.3 - Ressarcimento de Recursos do Fundeb	0,00	0,00
6.4 - FUNDEB - Complementação da União - VAAR	50.000,00	0,00
6.4.1 - Principal	50.000,00	0,00
6.4.2 - Rendimentos de aplicação financeira	0,00	0,00
6.4.3 - Ressarcimento de Recursos do Fundeb	0,00	0,00
7 - RESULTADO LÍQUIDO DAS TRANSFERÊNCIAS DO FUNDEB (6.1.1 - 4)	10.831.000,00	7.162.370,12
RECURSOS RECEBIDOS EM EXERCÍCIOS ANTERIORES E NÃO UTILIZADOS (SUPERÁVIT)		VALOR
8 - TOTAL DOS RECURSOS DE SUPERÁVIT		0,00
8.1 - SUPERÁVIT DO EXERCÍCIO IMEDIATAMENTE ANTERIOR		0,00
8.2 - SUPERÁVIT RESIDUAL DE OUTROS EXERCÍCIOS		0,00
9 - TOTAL DOS RECURSOS DO FUNDEB DISPONÍVEIS PARA UTILIZAÇÃO (6 + 8)		25.067.614,87

RELATÓRIO RESUMIDO DA EXECUÇÃO ORÇAMENTÁRIA
 DEMONSTR. DAS RECEITAS E DESPESAS
 COM MANUTENÇÃO E DESENV. DO ENSINO - MDE
 ORÇAMENTOS FISCAL E DA SEGURIDADE SOCIAL
 4º bimestre de 2023 (Julho a Agosto)

DESPESAS COM RECURSOS DO FUNDEB (Por Área de Atuação)6	DOTAÇÃO ATUALIZADA (c)	DESPESAS EMPENHADAS Até o Bimestre (d)	DESPESAS LIQUIDADAS Até o Bimestre (e)	DESPESAS PAGAS Até o Bimestre (f)
10 - TOTAL DAS DESPESAS COM RECURSOS DO FUNDEB	39.084.700,00	32.988.301,92	29.864.443,52	24.119.086,23
10.1 - PROFISSIONAIS DA EDUCAÇÃO BÁSICA	27.067.200,00	26.506.515,80	24.653.648,41	20.139.575,32
10.1.1 - Educação infantil	6.435.000,00	6.262.900,00	4.935.002,59	4.071.916,00
10.1.2 - Ensino Fundamental	19.458.200,00	19.236.100,00	19.182.144,95	15.632.649,66
10.1.3 - Educação de Jovens e Adultos	1.174.000,00	1.007.515,80	536.500,87	435.009,66
10.1.4 - Educação Especial	0,00	0,00	0,00	0,00
10.1.5 - Administração Geral	0,00	0,00	0,00	0,00
10.2 - OUTRAS DESPESAS	12.017.500,00	6.481.786,12	5.210.795,11	3.979.510,91
10.2.1 - Educação infantil	3.594.500,00	454.050,30	184.413,79	139.326,34
10.2.2 - Ensino Fundamental	7.825.000,00	6.027.735,82	5.026.381,32	3.840.184,57
10.2.3 - Educação de Jovens e Adultos	598.000,00	0,00	0,00	0,00
10.2.4 - Educação Especial	0,00	0,00	0,00	0,00
10.2.5 - Administração Geral	0,00	0,00	0,00	0,00
10.2.6 - Transporte (Escolar)	0,00	0,00	0,00	0,00
10.2.7 - Outras	0,00	0,00	0,00	0,00

INDICADORES DO FUNDEB

DESPESAS CUSTEADAS COM RECEITAS DO FUNDEB RECEBIDAS NO EXERCÍCIO	DESPESAS EMPENHADAS Até o Bimestre (d)	DESPESAS LIQUIDADAS Até o Bimestre (e)	DESPESAS PAGAS Até o Bimestre (f)	INSCRITAS EM RESTOS A PAGAR NÃO PROCESSADAS (g)	INSCR. EM RESTOS A PAGAR NÃO PROC. (SEM DISPONIB. DE CAIXA) (7) (h)	DESP. LIQUID/EMPE NHADAS EM VL SUP. RECEITA RECEBIDA NO EXERC. (9) (i)
11 - TOTAL DAS DESPESAS CUSTEADAS COM RECURSOS DO FUNDEB RECEBIDAS NO EXERCÍCIO	32.988.301,92	29.864.443,52	24.119.086,23			7.920.687,05
11.1- Total das despesas custeadas com FUNDEB - impostos e transferências de imp	18.211.611,76	15.919.013,74	11.097.347,20			4.351.547,19
11.2- Total das despesas custeadas com FUNDEB - Complementação da União - VAAF	7.536.000,00	6.853.998,68	6.830.413,93			2.232.394,97
11.3- Total das despesas custeadas com FUNDEB - Complementação da União - VAAT	7.240.690,16	7.091.431,10	6.191.325,10			1.336.744,89
11.4- Total das despesas custeadas com FUNDEB - Complementação da União - VAAR	0,00	0,00	0,00			0,00
12 - Total das despesas do FUNDEB com profissionais de educação básica	26.506.515,80	24.653.648,41	20.139.575,32			0,00
13 - Total das despesas custeadas com FUNDEB - complementação da União - VAAT aplicadas na educação infantil	2.169.900,00	2.090.853,63	2.090.853,63			0,00

[Handwritten signature]

[Handwritten signature]

[Handwritten signature]

[Handwritten signature]

14 - Total das despesas custeadas com FUNDEB - complementação da União - VAAT aplicadas em Despesa de Capital	1.136.890,16	1.136.192,16	236.086,16			0,00
---	--------------	--------------	------------	--	--	------

INDICADORES - Art.212-A, Inciso XI e Parágrafo 3º - Constituição Federal	VALOR EXIGIDO (j)	VALOR APLICADO (k)	VALOR CONSIDERADO APÓS DEDUÇÕES (l)	% APLICADO (m)
15 - Mínimo de 70% do FUNDEB na Remuneração dos profissionais da educação básica	17.547.330,41	24.653.648,41	24.653.648,41	98,35
16 - Percentual de 50% da Complementação da União ao FUNDEB (VAAT) educação infantil	2.951.972,64	2.090.853,63	2.090.853,63	35,41
17 - Mínimo de 15% da complementação da União ao FUNDEB - VAAT em Despesas de Capital	885.591,79	1.136.192,16	1.136.192,16	19,24

INDICADOR - Art.25, Parágrafo 3º - Lei nº 14.113, de 2020 - (Máximo de 10% de Superávit)3	VALOR MÁXIMO PERMITIDO (n)	VALOR NÃO APLICADO (o)	VALOR NÃO APLICADO APÓS AJUSTE (p)	VALOR NÃO APLICADO EXCEDENTE AO MÁXIMO PERMITIDO (q)	% NÃO APLICADO (r)
18 - Total da receita recebida e não aplicada no exercício	2.506.761,49	0,00	0,00	0,00	0,00

INDICADOR - Art.25, Parágrafo 3º - Lei nº 14.113, de 2020 - (Aplicação do Superávit de Exercício Anterior)3	VALOR SUPERÁVIT PERMITIDO NO EXERCÍCIO ANTERIOR (s)	VALOR NÃO APLICADO NO EXERCÍCIO ANTERIOR (t)	VALOR SUPERÁVIT APLICADO ATÉ O PRIMEIRO QUADRIMESTRE (u)	VALOR APLICADO APÓS O PRIMEIRO QUADRIMESTRE (v)	VALOR APLICADO ATÉ 1 QUADRIMESTRE QUE INTEGRARÁ O LIMITE CONSTITUCIONAL (x)
19 - Total das Despesas custeadas com Superávit do FUNDEB	0,00	0,00	0,00	0,00	0,00
19.1- Total das despesas custeadas com FUNDEB - impostos e transferências de impostos	0,00	0,00	0,00	0,00	0,00
19.2- Total das Despesas custeadas com FUNDEB - complementação da União (VAAF + VAAT + VAAR)	0,00	0,00	0,00	0,00	0,00



RELATÓRIO RESUMIDO DA EXECUÇÃO ORÇAMENTÁRIA
 DEMONSTR. DAS RECEITAS E DESPESAS
 COM MANUTENÇÃO E DESENV. DO ENSINO - MDE
 ORÇAMENTOS FISCAL E DA SEGURIDADE SOCIAL
 4º bimestre de 2023 (Julho a Agosto)

DESPESAS COM MANUTENÇÃO E DESENVOLVIMENTO DO ENSINO - MDE - CUSTEADAS COM RECEITA DE IMPOSTOS (EXCETO FUNDEB)

DESPESAS COM AÇÕES TÍPICAS DE MDE - RECEITAS DE IMPOSTOS - EXCETO FUNDEB (Por Área de Atuação)6	DOTAÇÃO ATUALIZADA (c)	DESPESAS EMPENHADAS Até o Bimestre (d)	DESPESAS LIQUIDADAS Até o Bimestre (e)	DESPESAS PAGAS Até o Bimestre (f)
20 - TOTAL DAS DESPESAS COM AÇÕES TÍPICAS DE MDE CUSTEADAS COM RECEITAS DE IMPOSTOS	3.438.085,12	2.573.945,80	1.731.609,66	1.461.565,43
20.1 - Educação Infantil	200.000,00	0,00	0,00	0,00
20.2 - Ensino Fundamental	60.000,00	44.500,00	20.752,00	20.752,00
20.3 - Educação de Jovens e Adultos	0,00	0,00	0,00	0,00
20.4 - Educação Especial	30.000,00	0,00	0,00	0,00
20.5 - Administração Geral	3.148.085,12	2.529.445,80	1.710.857,66	1.440.813,43
20.6 - Transporte (Escolar)	0,00	0,00	0,00	0,00
20.7 - Outras	0,00	0,00	0,00	0,00

DESPESAS COM MANUTENÇÃO E DESENVOLVIMENTO DO ENSINO - MDE - CUSTEADAS COM RECEITA DE IMPOSTOS E COM RECURSOS DO FUNDEB

DESPESAS COM AÇÕES TÍPICAS DE MDE - RECEITAS DE IMPOSTOS E RECURSOS DO FUNDEB (Por Área de Atuação)6	DOTAÇÃO ATUALIZADA (c)	DESPESAS EMPENHADAS Até o Bimestre (d)	DESPESAS LIQUIDADAS Até o Bimestre (e)	DESPESAS PAGAS Até o Bimestre (f)
21 - TOTAL DAS DESPESAS COM AÇÕES TÍPICAS DE MDE CUSTEADAS COM RECEITAS DE IMPOSTOS E	39.374.700,00	33.032.801,92	29.885.195,52	24.139.838,23
21.1 - EDUCAÇÃO INFANTIL	10.229.500,00	6.716.950,30	5.119.416,38	4.211.242,34
21.1.1 - Creche	0,00	4.125.211,04	3.267.877,07	2.667.953,12
21.1.2 - Pré-escola	10.229.500,00	2.591.739,26	1.851.539,31	1.543.289,22
21.2 - ENSINO FUNDAMENTAL	29.145.200,00	26.315.851,62	24.765.779,14	19.928.595,89

APURAÇÃO DAS DESPESAS PARA FINS DE LIMITE MÍNIMO CONSTITUCIONAL

	VALOR
22 - (+) TOTAL DAS DESPESAS DE MDE CUSTEADAS COM RECURSOS DE IMPOSTOS = (L20(d ou e))	1.731.609,66
23 - (+) TOTAL DAS RECEITAS TRANSFERIDAS AO FUNDEB = (L4)	6.564.804,71
24 - (-) RECEITAS DO FUNDEB NÃO UTILIZADAS NO EXERCÍCIO, EM VALOR SUPERIOR A 10% = L(18q)	0,00
25 - (+) VALOR APLICADO ATÉ O PRIMEIRO QUADRIMESTRE QUE INTEGRARÁ O LIMITE CONSTITUCIONAL = L19.1(x)	0,00
26 - (-) RESTOS A PAGAR NÃO PROCESSADOS INSCRITOS NO EXERCÍCIO SEM DISPONIBILIDADE FINANCEIRA DE RECURSOS DE IMPOSTOS4	0,00

[Handwritten signature]

[Handwritten signature]

[Handwritten signature]

[Handwritten signature]

RELATÓRIO RESUMIDO DA EXECUÇÃO ORÇAMENTÁRIA
 DEMONSTR. DAS RECEITAS E DESPESAS
 COM MANUTENÇÃO E DESENV. DO ENSINO - MDE
 ORÇAMENTOS FISCAL E DA SEGURIDADE SOCIAL
 4º bimestre de 2023 (Julho a Agosto)

27 - (-) CANCELAMENTO, NO EXERCÍCIO, DE RESTOS A PAGAR INSCRITOS COM DISPONIBILIDADE FINANCEIRA DE RECURSOS DE IMPOSTOS VINCULADOS AO ENSINO = (L30.1(af)) + (L30.2(af)))	0,00
28 - TOTAL DAS DESPESAS PARA FINS DE LIMITE ((22 + 23) - (24 + 25 - 26 - 27))	8.296.414,37

APURAÇÃO DO LIMITE MÍNIMO CONSTITUCIONAL(2 e 5)	VALOR EXIGIDO (z)	VALOR APLICADO (aa)	% APLICADO (ab)
29 - APLICAÇÃO EM MDE SOBRE A RECEITA RESULTANTE DE IMPOSTOS	9.626.112,47	8.296.414,37	21,55

RESTOS A PAGAR INSCRITOS EM EXERCÍCIOS ANTERIORES COM DISPONIBILIDADE FINANCEIRA DE RECURSOS DE IMPOSTOS E DO FUNDEB	SALDO INICIAL (ac)	RP LIQUIDADOS (ad)	RP PAGOS (ae)	RP CANCELADOS (af)	SALDO FINAL (ag) = (ac)-(ae)-(af)
30 - RESTOS A PAGAR DE DESPESAS COM MDE	5.315.860,24	0,00	1.022.285,51	0,00	4.293.574,73
30.1 - Executadas com recursos de impostos e transferências de impostos	1.540.255,36	0,00	991.464,96	0,00	548.790,40
30.2 - Executadas com recursos do FUNDEB - Impostos	3.775.604,88	0,00	30.820,55	0,00	3.744.784,33
30.3 - Executadas com recursos do FUNDEB - complementação da União (VAAT + VAAF + VAAR)	0,00	0,00	0,00	0,00	0,00

OUTRAS INFORMAÇÕES PARA CONTROLE

RECEITAS ADICIONAIS PARA FINANCIAMENTO DO ENSINO	PREVISÃO ATUALIZADA (a)	RECEITAS REALIZADAS Até o Bimestre (b)
31 - TOTAL DAS RECEITAS ADICIONAIS PARA FINANCIAMENTO DO ENSINO	2.806.000,00	2.685.283,94
31.1 - RECEITAS DE TRANSFERÊNCIAS DO FNDE (INCLUINDO RENDIMENTOS DE APLICAÇÃO FINANCEIRA)	2.121.000,00	1.910.864,14
31.1.1 - Salário-Educação	980.000,00	641.522,03
31.1.2 - PDDE	0,00	0,00
31.1.3 - PNAE	635.000,00	738.215,16
31.1.4 - PNATE	500.000,00	293.758,93
31.1.5 - Outras transferências do FNDE	6.000,00	237.368,02
31.2 - RECEITAS DE TRANSFERÊNCIAS DE CONVÊNIOS	570.000,00	548.060,00
31.3 - RECEITA DE ROYALTIES DESTINADOS À EDUCAÇÃO	15.000,00	16.359,80
31.4 - RECEITA DE OPERAÇÕES DE CRÉDITO VINCULADAS À EDUCAÇÃO	0,00	0,00
31.5 - OUTRAS RECEITAS PARA FINANCIAMENTO DO ENSINO	100.000,00	210.000,00

[Handwritten signature]

[Handwritten signature]

[Handwritten signature]

[Handwritten signature]

OUTRAS DESPESAS COM EDUCAÇÃO (Por Área de Atuação)6	DOTAÇÃO ATUALIZADA (c)	DESPESAS EMPENHADAS Até o Bimestre (d)	DESPESAS LIQUIDADAS Até o Bimestre (e)	DESPESAS PAGAS Até o Bimestre (f)
32 - TOTAL DAS OUTRAS DESPESAS COM EDUCAÇÃO	4.177.600,00	2.443.428,08	2.311.267,17	2.079.381,33
32.1 - EDUCAÇÃO INFANTIL	521.500,00	270.640,29	270.640,29	232.920,44
32.2 - ENSINO FUNDAMENTAL	3.101.200,00	2.022.712,49	1.898.683,48	1.733.382,12
32.3 - ENSINO MÉDIO	36.000,00	0,00	0,00	0,00
32.4 - ENSINO SUPERIOR	0,00	0,00	0,00	0,00
32.5 - ENSINO PROFISSIONAL	0,00	0,00	0,00	0,00
32.6 - ENSINO DE JOVENS E ADULTOS	90.300,00	15.576,29	15.576,29	12.591,61
32.7 - EDUCAÇÃO ESPECIAL	56.400,00	41.365,59	41.365,59	31.463,74
32.8 - OUTRAS	372.200,00	93.133,42	85.001,52	69.023,42
TOTAL GERAL DAS DESPESAS COM EDUCAÇÃO	DOTAÇÃO ATUALIZADA (c)	DESPESAS EMPENHADAS Até o Bimestre (d)	DESPESAS LIQUIDADAS Até o Bimestre (e)	DESPESAS PAGAS Até o Bimestre (f)
33 - TOTAL GERAL DAS DESPESAS COM EDUCAÇÃO (10 + 20 + 32)	46.701.385,12	38.005.675,80	33.907.320,35	27.660.032,99
33.1 - Despesas Correntes	41.407.385,12	36.827.159,72	32.729.502,27	27.382.320,91
33.1.1 - Pessoal Ativo	30.347.210,00	28.906.914,72	25.796.126,41	21.050.487,09
33.1.2 - Pessoal Inativo	0,00	0,00	0,00	0,00
33.1.3 - Transferências às instituições comunitárias, profissionais ou filantrópicas sem fins lucrativos	31.000,00	0,00	0,00	0,00
33.1.4 - Outras Despesas Correntes	11.029.175,12	7.920.245,00	6.933.375,86	6.331.833,82
33.2 - Despesas de Capital	5.294.000,00	1.178.516,08	1.177.818,08	277.712,08
33.2.1 - Transferências às instituições comunitárias, profissionais ou filantrópicas sem fins lucrativos	0,00	0,00	0,00	0,00
33.2.2 - Outras Despesas de Capital	5.294.000,00	1.178.516,08	1.177.818,08	277.712,08
CONTROLE DA DISPONIBILIDADE FINANCEIRA E CONCILIAÇÃO BANCÁRIA	FUNDEB (ae)	SALÁRIO EDUCAÇÃO (af)		
34 - DISPONIBILIDADE FINANCEIRA EM 31 DE DEZEMBRO DE 2022	252.015,16	0,00		

[Handwritten signature]

[Handwritten signature]

[Handwritten signature]

[Handwritten signature]

35 - (+) INGRESSO DE RECURSOS ATÉ O BIMESTRE (orçamentário)	25.067.614,87	641.522,03
36 - (-) PAGAMENTOS EFETUADOS ATÉ O BIMESTRE (orçamentário e restos a pagar)	24.149.906,78	618.731,81
37 - (=) DISPONIBILIDADE FINANCEIRA ATÉ O BIMESTRE	1.169.723,25	22.790,22
38 - (+) AJUSTES POSITIVOS (RETENÇÕES E OUTROS VALORES EXTRAORÇAMENTÁRIOS)	0,00	0,00
39 - (-) AJUSTES NEGATIVOS (OUTROS VALORES EXTRAORÇAMENTÁRIOS)	0,00	0,00
40 - (=) SALDO FINANCEIRO CONCILIADO(Saldo Bancário)	1.169.723,25	22.790,22

FONTE: SISTEMA: Aspec Informática - UNIDADE RESPONSÁVEL: Prefeitura Municipal de Bela Cruz - DATA DA EMISSÃO: 27/09/2023 - HORA DA EMISSÃO: 16:09:31

1 Os valores informados devem corresponder ao efetivamente transferido. Os percentuais correspondem ao disposto na legislação.

2 Limites mínimos anuais a serem cumpridos no encerramento do exercício.

3 Art. 25, parágrafo 3º, Lei 14.113/2020: Até 10% (dez por cento) dos recursos recebidos à conta dos Fundos, inclusive relativos à complementação da União, nos termos do parágrafo 2º do art. 16 desta Lei, poderão ser utilizados no primeiro quadrimestre do exercício imediatamente subsequente, mediante abertura de crédito adicional.

4 Os valores referentes à parcela dos Restos a Pagar inscritos sem disponibilidade financeira deverão ser informados somente no RREO do último bimestre do exercício.

5 Nos cinco primeiros bimestres do exercício o acompanhamento será feito com base na despesa liquidada. No último bimestre do exercício, o valor deverá corresponder ao total da despesa empenhada.


6 As linhas representam áreas de atuação e não correspondem exatamente às subfunções da Função Educação. As despesas classificadas nas demais subfunções típicas e nas subfunções atípicas deverão ser rateadas para essas áreas de atuação.


7 Valor inscrito em RPMP sem disponibilidade de caixa, que não será considerado na apuração dos indicadores e limites. Para as linhas 15, 16 e 17, deverá ser comparado o total inscrito em RPMP com a disponibilidade de caixa por fonte de recursos. Para a linha 14, deverá ser verificada a diferença entre a disponibilidade nas Fontes do Fundeb e os RPMP referentes a essas despesas. Para a linha 18, deverá ser verificada a diferença entre as disponibilidades na Fonte VAAT e os RPMP dessas despesas.

8 Controle da execução de restos a pagar considerados no cumprimento do limite mínimo dos exercícios anteriores.

9 Nesta coluna não devem ser informados valores inferiores a 0 (zero).

10 Essa coluna não deve conter percentual superior a 100%. Caso isso ocorra, em razão de valores informados na coluna (i), os percentuais devem ser ajustados para 100%.


JOSE OTACÍLIO DE MORAIS NETO
PREFEITO MUNICIPAL


G2 CONTABILIDADE E SERVIÇOS S/S
CONTADOR CE-015475/0-4


SAMIA MAJORIE VASCONCELOS PENHA
SECRETARIA DE ADMIN. FINANÇAS E PLANEJ


MARCOS ANTONIO LOPES CARVALHO FILHO
CONTROLADOR INTERNO

RREO - ANEXO XII (LC 141/2012, art.35)

R\$ 1,00

RECEITAS RESULTANTES DE IMPOSTOS E TRANSFERÊNCIAS CONSTITUCIONAIS E LEGAIS	PREVISÃO INICIAL	PREVISÃO ATUALIZADA (a)	RECEITAS REALIZADAS	
			ATÉ O BIMESTRE (b)	% (b/a)x100
RECEITA DE IMPOSTOS (I)	4.088.000,00	4.088.000,00	2.760.937,11	67,54
Receita Resultante do Imposto Predial e Territorial Urbano - IPTU	330.000,00	330.000,00	168.906,18	51,18
Receita Resultante do Imposto sobre Transmissão Inter Vivos - ITBI	128.000,00	128.000,00	69.352,50	54,18
Receita Resultante do Imposto sobre Serviços de Qualquer Natureza - ISS	1.080.000,00	1.080.000,00	571.978,97	52,96
Receita Resultante do Imposto de Renda e Provento de Qualquer Natureza Retido na Fonte - IRRF	2.550.000,00	2.550.000,00	1.950.699,46	76,50
RECEITAS DE TRANSFERÊNCIAS CONSTITUCIONAIS E LEGAIS (II)	55.345.000,00	55.345.000,00	34.000.328,46	61,43
Cota Parte FPM	44.950.000,00	44.950.000,00	26.941.344,48	59,94
Cota Parte ITR	5.000,00	5.000,00	1.161,85	23,24
Cota Parte IPVA	1.860.000,00	1.860.000,00	1.301.549,67	69,98
Cota Parte ICMS	8.500.000,00	8.500.000,00	5.694.993,32	67,00
Cota Parte IPI - Exportação	30.000,00	30.000,00	61.279,14	204,26
Outras Transferências Compensações Financeiras Provenientes de Impostos e Transferências Constitucionais	0,00	0,00	0,00	0,00
TOTAL DAS RECEITAS RESULTANTES DE IMPOSTOS E TRANSFERÊNCIAS CONSTITUCIONAIS E LEGAIS (III) = I+II	59.433.000,00	59.433.000,00	36.761.265,57	61,85

DESPESAS COM AÇÕES E SERVIÇOS PÚBLICOS DE SAÚDE (ASPS) POR SUBFUNÇÕES E CATEGORIA ECONÔMICA	DOTAÇÃO INICIAL	DOTAÇÃO ATUALIZADA (c)	DESPESAS EMPENHADAS		DESPESAS LIQUIDADAS		DESPESAS PAGAS	
			ATÉ O BIMESTRE (d)	% (d/c)x100	ATÉ O BIMESTRE (e)	% (e/c)x100	ATÉ O BIMESTRE (f)	% (f/c)x100
ATENÇÃO BÁSICA (IV)	831.480,00	6.646.680,00	6.507.501,16	97,91	5.289.154,44	79,58	4.176.576,65	62,84
Despesas Correntes	831.480,00	6.300.980,00	6.163.444,79	97,82	4.979.921,83	79,03	4.009.470,97	63,63
Despesas de Capital	0,00	345.700,00	344.056,37	99,52	309.232,61	89,45	167.105,68	48,34
ASSISTÊNCIA HOSPITALAR E AMBULATORIAL (V)	3.326.190,00	7.563.190,00	7.064.218,95	93,40	5.753.314,96	76,07	4.744.361,78	62,73
Despesas Correntes	3.326.190,00	7.563.190,00	7.064.218,95	93,40	5.753.314,96	76,07	4.744.361,78	62,73
Despesas de Capital	0,00	0,00	0,00	0,00	0,00	0,00	0,00	0,00
SUORTE PROFILÁTICO E TERAPÊUTICO (VI)	174.670,00	114.610,00	35.503,51	30,98	28.676,06	25,02	27.049,16	23,60
Despesas Correntes	174.670,00	113.610,00	35.503,51	31,25	28.676,06	25,24	27.049,16	23,81
Despesas de Capital	0,00	0,00	0,00	0,00	0,00	0,00	0,00	0,00
VIGILÂNCIA SANITÁRIA (VII)	8.000,00	8.000,00	1.502,70	18,78	1.081,17	13,51	2,70	0,03
Despesas Correntes	7.000,00	7.000,00	1.502,70	21,47	1.081,17	15,45	2,70	0,04
Despesas de Capital	1.000,00	1.000,00	0,00	0,00	0,00	0,00	0,00	0,00

RELATÓRIO RESUMIDO DA EXECUÇÃO ORÇAMENTÁRIA
 DEMONSTRATIVO DAS RECEITAS E DESPESAS COM
 AÇÕES E SERVIÇOS PÚBLICOS DE SAÚDE
 ORÇAMENTOS FISCAL E DA SEGURIDADE SOCIAL
 4º bimestre de 2023 (Julho a Agosto)

VIGILÂNCIA EPIDEMIOLÓGICA (VIII)	59.180,00	164.180,00	159.370,83	97,07	156.330,73	95,22	50,83	0,03
Despesas Correntes	59.180,00	164.180,00	159.370,83	97,07	156.330,73	95,22	50,83	0,03
Despesas de Capital	0,00	0,00	0,00	0,00	0,00	0,00	0,00	0,00
ALIMENTAÇÃO E NUTRIÇÃO (IX)	0,00	0,00	0,00	0,00	0,00	0,00	0,00	0,00
Despesas Correntes	0,00	0,00	0,00	0,00	0,00	0,00	0,00	0,00
Despesas de Capital	0,00	0,00	0,00	0,00	0,00	0,00	0,00	0,00
OUTRAS SUBFUNÇÕES (X)	3.767.760,00	4.041.610,00	3.304.305,01	81,76	2.536.208,67	62,75	2.101.211,48	51,99
Despesas Correntes	3.692.760,00	3.966.610,00	3.293.705,01	83,04	2.530.908,67	63,81	2.101.211,48	52,97
Despesas de Capital	75.000,00	75.000,00	10.600,00	14,13	5.300,00	7,07	0,00	0,00
TOTAL (XI)=(IV+V+VI+VII+VIII+IX+X)	8.167.280,00	18.538.270,00	17.072.402,16	92,09	13.764.766,03	74,25	11.049.252,60	59,60

APURAÇÃO DO CUMPRIMENTO DO LIMITE MÍNIMO PARA APLICAÇÃO EM ASPS	DESPESAS EMPENHADAS (d)	DESPESAS LIQUIDADAS (e)	DESPESAS PAGAS (f)
Total das Despesas com ASPS (XII)=(XI)	17.072.402,16	13.764.766,03	11.049.252,60
(-) Restos a Pagar Não Processados inscritos indevidamente no exercício sem Disponibilidade Financeira (XIII)	0,00	0,00	0,00
(-) Despesas Custeadas com Recursos Vinculados à Parcela do Percentual Mínimo que não foi Aplicada em Exercícios Anteriores (XIV)	0,00	0,00	0,00
(-) Despesas Custeadas com Disponibilidade de Caixa Vinculada aos Restos a Pagar Cancelados (XV)	0,00	0,00	0,00
(=) VALOR APLICADO EM ASPS (XVI) = (XII - XIII - XIV - XV)	17.072.402,16	13.764.766,03	11.049.252,60
Despesa Mínima a ser Aplicada em ASPS (XVII) = (III) x 15% (LC 141/2012)			5.514.189,84
Despesa Mínima a ser Aplicada em ASPS (XVII) = (III) x 00,00% (Lei Orgânica Municipal)			36.761.265,57
Diferença entre o Valor Aplicado e a Despesa Mínima a ser Aplicada (XVIII) = (XVI (d ou e) - XVII)1			8.250.576,19
Limite não Cumprido (XIX) = (XVIII) (Quando valor for inferior a zero)			0,00
PERCENTUAL DA RECEITA DE IMPOSTOS E TRANSFERÊNCIAS CONSTITUCIONAIS E LEGAIS APLICADO EM ASPS(XVI / III)*100 (mínimo de 15% conforme LC nº 141/2012 ou % da Lei Orgânica Municipal)			37,44

CONTROLE DO VALOR REFERENTE AO PERCENTUAL MÍNIMO NÃO CUMPRIDO EM EXERCÍCIOS ANTERIORES PARA FINS DE APLICAÇÃO DOS RECURSOS VINCULADOS CONFORME ARTIGOS 25 E 26 DA LC 141/2012	LIMITE NÃO CUMPRIDO	
	SALDO INICIAL	SALDO FINAL (não aplicado)1
	Despesas Custeadas no Exercício de Referência	

[Handwritten signatures and marks in blue ink]

	(h)	Empenhadas (i)	Liquidadas (j)	Pagas (k)	(l)=(h-(i ou j))
Diferença de limite não cumprido em 2023	0,00	0,00	0,00	0,00	0,00
Diferença de limite não cumprido em 2022	0,00	0,00	0,00	0,00	0,00
Diferença de limite não cumprido em Exercícios Anteriores	0,00	0,00	0,00	0,00	0,00
TOTAL DA DIFERENÇA DE LIMITE NÃO CUMPRIDO EM EXERCÍCIOS ANTERIORES (XX)	0,00	0,00	0,00	0,00	0,00

EXECUÇÃO DE RESTOS A PAGAR

EXERCÍCIO DO EMPENHO	Valor Mínimo p/aplicação em ASPS (m)	Valor aplicado em ASPS no exercício (n)	Valor aplicado além do limite mínimo (o)=(n-m) se < 0 então (o) = 0	Total inscrito em RP no exercício (p)	RPNP Inscritos Indevidamente no exercício sem Disponibilidade Financeira(q)=(XIIIId)	Valor inscrito em RP considerado no limite (r)=(p-(o+q)) se<0, (r)=0	Total de RP pagos (s)	Total de RP a pagar (t)	Total de RP cancelados ou prescritos (u)	Diferença entre valor aplicado além do limite e o total de RP cancelados (v)=(o+q)-u
Empenhos de 2023	0,00	0,00	0,00	0,00	0,00	0,00	0,00	0,00	0,00	0,00
Empenhos de 2022	0,00	0,00	0,00	0,00	0,00	0,00	0,00	0,00	0,00	0,00
Empenhos de 2021	0,00	0,00	0,00	0,00	0,00	0,00	0,00	0,00	0,00	0,00
Empenhos de 2020	0,00	0,00	0,00	0,00	0,00	0,00	0,00	0,00	0,00	0,00
Empenhos de 2019 e anteriores	0,00	0,00	0,00	0,00	0,00	0,00	0,00	0,00	0,00	0,00

TOTAL DOS RESTOS A PAGAR CANCELADOS OU PRESCRITOS ATÉ O FINAL DO EXERCÍCIO ATUAL QUE AFETARAM O CUMPRIMENTO DO LIMITE (XXI) 0,00
 TOTAL DOS RESTOS A PAGAR CANCELADOS OU PRESCRITOS ATÉ O FINAL DO EXERCÍCIO ANTERIOR QUE AFETARAM O CUMPRIMENTO DO LIMITE (XXII) 0,00
 TOTAL DOS RESTOS A PAGAR CANCELADOS OU PRESCRITOS NO EXERCÍCIO ATUAL QUE AFETARAM O CUMPRIMENTO DO LIMITE (XXIII) = (XXI - XXII) 0,00

CONTROLE DE RESTOS A PAGAR CANCELADOS OU PRESCRITOS CONSIDERADOS PARA FINS DE APLICAÇÃO DA DISPONIBILIDADE DE CAIXA CONFORME ARTIGO 24 Parágrafo 1º e 2º DA LC 141/2012	LIMITE NÃO CUMPRIDO					SALDO FINAL (não aplicado)1 (aa)=(w-(x ou y))
	SALDO INICIAL (w)	Despesas Custeadas no Exercício de Referência			Pagas (z)	
		Empenhadas (x)	Liquidadas (y)			
Restos a pagar cancelados ou prescritos em 2023 a serem compensados (XXIV)	0,00	0,00	0,00	0,00	0,00	0,00
Restos a pagar cancelados ou prescritos em 2022 a serem compensados (XXV)	0,00	0,00	0,00	0,00	0,00	0,00
Restos a pagar cancelados ou prescritos em exercícios anteriores a serem compensados (XXVI)	0,00	0,00	0,00	0,00	0,00	0,00
TOTAL DE RESTOS A PAGAR CANCELADOS OU PRESCRITOS A COMPENSAR (XXVII)	0,00	0,00	0,00	0,00	0,00	0,00

RECEITAS ADICIONAIS PARA O FINANCIAMENTO DA SAÚDE NÃO COMPUTADAS NO CÁLCULO DO MÍNIMO	PREVISÃO INICIAL	PREVISÃO ATUALIZADA (c)	RECEITAS REALIZADAS	
			ATÉ O BIMESTRE (d)	% (d/c)*100
RECEITAS DE TRANSFERÊNCIAS PARA A SAÚDE (XXVIII)	17.295.000,00	17.295.000,00	6.545.254,44	37,84
Provenientes da União	15.795.000,00	15.795.000,00	6.545.254,44	41,44
Provenientes do Estado	1.500.000,00	1.500.000,00	0,00	0,00
Provenientes de Outros Municípios	0,00	0,00	0,00	0,00
RECEITAS DE OPERAÇÕES DE CRÉDITO INTERNAS E EXTERNAS VINCULADAS À SAÚDE (XXIX)	0,00	0,00	0,00	0,00
OUTRAS RECEITAS (XXX)	5.000,00	5.000,00	5.453,26	109,07
TOTAL DE RECEITAS ADICIONAIS PARA FINANCIAMENTO DA SAÚDE (XXXI)=(XXVIII+XXIX+XXX)	17.300.000,00	17.300.000,00	6.550.707,70	37,87

DESPESAS COM SAÚDE POR SUBFUNÇÕES E CATEGORIA ECONÔMICA NÃO COMPUTADAS NO CÁLCULO DO MÍNIMO	DOTAÇÃO INICIAL	DOTAÇÃO ATUALIZADA (c)	DESPESAS EMPENHADAS		DESPESAS LIQUIDADAS		DESPESAS PAGAS	
			ATÉ O BIMESTRE (d)	% (d/c)x100	ATÉ O BIMESTRE (e)	% (e/c)x100	ATÉ O BIMESTRE (f)	% (f/c)x100
ATENÇÃO BÁSICA (XXXII)	16.762.096,00	8.760.846,00	7.003.952,07	79,95	5.906.245,27	67,42	4.929.879,29	56,27
Despesas Correntes	16.027.096,00	8.021.846,00	6.450.016,16	80,41	5.352.462,96	66,72	4.377.346,98	54,57
Despesas de Capital	735.000,00	739.000,00	553.935,91	74,96	553.782,31	74,94	552.532,31	74,77
ASSISTÊNCIA HOSPITALAR E AMBULATORIAL (XXXIII)	7.920.698,48	4.330.168,48	2.493.935,76	57,59	1.564.326,78	36,13	980.359,27	22,64
Despesas Correntes	6.215.698,48	3.151.368,48	2.444.191,76	77,56	1.514.582,78	48,06	980.359,27	31,11
Despesas de Capital	1.705.000,00	1.178.800,00	49.744,00	4,22	49.744,00	4,22	0,00	0,00
SUORTE PROFILÁTICO E TERAPÊUTICO (XXXIV)	236.590,00	296.650,00	284.346,64	95,85	204.124,10	68,81	194.118,33	65,44

[Handwritten signatures and marks]

[Handwritten signature]

RELATÓRIO RESUMIDO DA EXECUÇÃO ORÇAMENTÁRIA
 DEMONSTRATIVO DAS RECEITAS E DESPESAS COM
 AÇÕES E SERVIÇOS PÚBLICOS DE SAÚDE
 ORÇAMENTOS FISCAL E DA SEGURIDADE SOCIAL
 4º bimestre de 2023 (Julho a Agosto)

Despesas Correntes	236.590,00	296.650,00	284.346,64	95,85	204.124,10	68,81	194.118,33	65,44
Despesas de Capital	0,00	0,00	0,00	0,00	0,00	0,00	0,00	0,00
VIGILANCIA SANITÁRIA (XXXV)	158.250,00	158.250,00	58.000,00	36,65	51.678,88	32,66	43.092,40	27,23
Despesas Correntes	158.250,00	158.250,00	58.000,00	36,65	51.678,88	32,66	43.092,40	27,23
Despesas de Capital	0,00	0,00	0,00	0,00	0,00	0,00	0,00	0,00
VIGILANCIA EPIDEMIOLÓGICA (XXXVI)	1.250.744,00	1.305.744,00	1.224.330,00	93,76	971.467,19	74,40	958.531,19	73,41
Despesas Correntes	1.250.744,00	1.305.744,00	1.224.330,00	93,76	971.467,19	74,40	958.531,19	73,41
Despesas de Capital	0,00	0,00	0,00	0,00	0,00	0,00	0,00	0,00
ALIMENTAÇÃO E NUTRIÇÃO (XXXVII)	0,00	0,00	0,00	0,00	0,00	0,00	0,00	0,00
Despesas Correntes	0,00	0,00	0,00	0,00	0,00	0,00	0,00	0,00
Despesas de Capital	0,00	0,00	0,00	0,00	0,00	0,00	0,00	0,00
OUTRAS SUBFUNÇÕES (XXXVIII)	791.450,00	257.480,00	58.878,45	22,87	28.952,18	11,24	9.574,66	3,72
Despesas Correntes	791.450,00	257.480,00	58.878,45	22,87	28.952,18	11,24	9.574,66	3,72
Despesas de Capital	0,00	0,00	0,00	0,00	0,00	0,00	0,00	0,00

TOTAL DAS DESPESAS NÃO COMPUTADAS NO CÁLCULO DO MÍNIMO (XXXIX)=(XXXII+XXXIII+XXXIV+XXXV+XXXVI+XXXVII+XXXVIII)	27.119.828,48	15.109.138,48	11.123.442,92	73,62	8.726.794,40	57,76	7.115.555,14	47,09
---	---------------	---------------	---------------	-------	--------------	-------	--------------	-------

DESPESAS TOTAIS COM SAÚDE EXECUTADAS COM RECURSOS PRÓPRIOS E COM RECURSOS TRANSFERIDOS DE OUTROS ENTES	DOTAÇÃO INICIAL	DOTAÇÃO ATUALIZADA (c)	DESPESAS EMPENHADAS		DESPESAS LIQUIDADAS		DESPESAS PAGAS	
			ATÉ O BIMESTRE (d)	% (d/c)x100	ATÉ O BIMESTRE (e)	% (e/c)x100	ATÉ O BIMESTRE (f)	% (f/c)x100
ATENÇÃO BÁSICA (XL)=(IV + XXXII)	17.593.576,00	15.407.526,00	13.511.453,23	87,69	11.195.399,71	72,66	9.106.455,94	59,10
ASSISTÊNCIA HOSPITALAR E AMBULATORIAL (XLI)=(V + XXXIII)	11.246.888,48	11.893.358,48	9.558.154,71	80,37	7.317.641,74	61,53	5.724.721,05	48,13
SUPORTE PROFILÁTICO E TERAPÊUTICO (XLII)=(VI + XXXIV)	411.260,00	411.260,00	319.850,15	77,77	232.800,16	56,61	221.167,49	53,78
VIGILANCIA SANITÁRIA (XLIII)=(VII + XXXV)	166.250,00	166.250,00	59.502,70	35,79	52.760,05	31,74	43.095,10	25,92
VIGILANCIA EPIDEMIOLÓGICA (XLIV)=(VIII + XXXVI)	1.309.924,00	1.469.924,00	1.383.700,83	94,13	1.127.797,92	76,72	958.582,02	65,21
ALIMENTAÇÃO E NUTRIÇÃO (XLV)=(XIX + XXXVII)	0,00	0,00	0,00	0,00	0,00	0,00	0,00	0,00
OUTRAS SUBFUNÇÕES (XLVI)=(X + XXXVIII)	4.559.210,00	4.299.090,00	3.363.183,46	78,23	2.565.160,85	59,67	2.110.786,14	49,10
TOTAL DAS DESPESAS COM SAÚDE (XLVII)=(XI + XXXIX)	35.287.108,48	33.647.408,48	28.195.845,08	83,80	22.491.560,43	66,84	18.164.807,74	53,99

FONTE: SISTEMA: Aspec Informática - UNIDADE RESPONSÁVEL: Prefeitura Municipal de Bela Cruz - DATA DA EMISSÃO: 27/09/2023 - HORA DA EMISSÃO: 16:18:14

Notas:

(1) Nos cinco primeiros bimestres do exercício, o acompanhamento será feito com base na despesa liquidada.

No último bimestre do exercício, o valor deverá corresponder ao total da despesa empenhada.

- (2) Até o exercício de 2018, o controle da execução dos restos a pagar considerava apenas os valores dos restos a pagar não processados (regra antiga).
A partir do exercício de 2019, o controle da execução dos restos a pagar considera os restos a pagar processados e não processados (regra nova).




JOSE OTACILIO DE MORAIS NETO
PREFEITO MUNICIPAL



G2 CONTABILIDADE E SERVIÇOS S/S
CONTADOR CE-015475/0-4



SAMIA MAJORIE VASCONCELOS PENHA
SECRETARIA DE ADMIN. FINANÇAS E PLANEJ



MARCOS ANTONIO LOPES CARVALHO FILHO
CONTROLADOR INTERNO





RREO - Anexo 13 (Lei no. 11.079 de 30.12.2004, arts 22,25 e 28)

R\$ 1,00

IMPACTOS DAS CONTRATAÇÕES DE PPP	SALDO TOTAL EM 31 DE DEZEMBRO DO EXERCÍCIO ANTERIOR	SALDO FINAL EM 2023	
		Até o bimestre	
TOTAL DE ATIVOS	0,00	0,00	
Ativos constituídos pela SPE	0,00	0,00	
TOTAL DE PASSIVOS	0,00	0,00	
Obrigações decorrentes de ativos constituídos pela SPE	0,00	0,00	
Provisões de PPP	0,00	0,00	
Outros passivos	0,00	0,00	
ATOS POTENCIAIS PASSIVOS	0,00	0,00	
Obrigações contratuais	0,00	0,00	
Riscos não Provisionados	0,00	0,00	
Garantias concedidas	0,00	0,00	
Outros Passivos Contingentes	0,00	0,00	

DESpesas de PPP	EXERCÍCIO ANTERIOR	EXERCÍCIO CORRENTE(2023)	<2024>	<2025>	<2026>	<2027>	<2028>	<2029>	<2030>	<2031>	<2032>
DO ENTE FEDERADO, EXCETO ESTATAIS NÃO DEPENDENTES (I) = (I.1 + I.2)	0,00	0,00									
Contratadas (I.1)	0,00	0,00									
A Contratar (I.2)	0,00	0,00									
DAS ESTATAIS NÃO-DEPENDENTES (II) = (II.1 + II.2)	0,00	0,00									
Contratadas (II.1)	0,00	0,00									
A Contratar (II.2)	0,00	0,00									
TOTAL DAS DESPESAS DE PPP (III) = (I + II)	0,00	0,00									
RECEITA CORRENTE LÍQUIDA (RCL) (IV)	92.980.452,45	100.650.326,50									
TOTAL DAS DESPESAS CONSIDERADAS PARA O LIMITE (I)	0,00	0,00									
TOTAL DAS DESPESAS CONSIDERADAS PARA O LIMITE / RCL (%) (V) = (I / IV)	0,00	0,00									

FONTES: SISTEMA: Aspec Informática - UNIDADE RESPONSÁVEL: Prefeitura Municipal de Bela Cruz - DATA DA EMISSÃO: 27/09/2023 - HORA DA EMISSÃO: 16:28:10
NOTA:

 _____ JOSE OTACILIO DE MORAIS NETO PREFEITO MUNICIPAL	 _____ G2 CONTABILIDADE E SERVIÇOS S/S CONTADOR CE-015475/0-4
 _____ SAMIA MAJORIE VASCONCELOS PENHA SECRETARIA DE ADMIN. FINANÇAS E PLANEJ	 _____ MARCOS ANTONIO LOPES CARVALHO FILHO CONTROLADOR INTERNO

RREO - Anexo 14 (LRF, Art. 48)

R\$ 1,00

BALANÇO ORÇAMENTÁRIO	Até o Bimestre
RECEITAS	
Previsão Inicial	114.166.480,00
Previsão Atualizada	114.166.480,00
Receitas Realizadas	69.622.676,22
Deficit Orçamentário	7.783.805,07
Saldos de Exercícios Anteriores (Utilizados para créditos Adicionais)	0,00
DESPESAS	
Dotação Inicial	114.166.480,00
Dotação Atualizada	114.166.480,00
Despesas Empenhadas	94.471.140,66
Despesas Liquidadas	77.406.481,29
Despesas Pagas	63.759.794,03
Superávit Orçamentário	0,00
DESPESAS POR FUNÇÃO/SUBFUNÇÃO	Até o Bimestre
Despesas Empenhadas	94.471.140,66
Despesas Liquidadas	77.406.481,29
RECEITA CORRENTE LÍQUIDA - RCL	Até o Bimestre
Receita Corrente Líquida	100.650.326,50
Receita Corrente Líquida Ajustada para Cálculo dos Limites de Endividamento	98.995.326,50
Receita Corrente Líquida Ajustada para Cálculo dos Limites da Despesa com Pessoal	98.995.326,50
RECEITAS E DESPESAS DOS REGIME PRÓPRIO DE PREVIDÊNCIA DOS SERVIDORES	Até o Bimestre
Fundo em Capitalização (PLANO PREVIDENCIÁRIO)	
Receitas Previdenciárias Realizadas	0,00
Despesas Previdenciárias Empenhadas	0,00
Despesas Previdenciárias Liquidadas	0,00
Despesas Previdenciárias Pagas	0,00
Resultado Previdenciário	0,00
Fundo em Repartição (PLANO FINANCEIRO)	
Receitas Previdenciárias Realizadas	0,00

Despesas Previdenciárias Empenhada	0,00
Despesas Previdenciárias Liquidadas	0,00
Despesas Previdenciárias Pagas	0,00
Resultado Previdenciário	0,00

RESULTADOS PRIMÁRIO E NOMINAL	Meta fixada no Anexo de Metas Fiscais da LDO (a)	Resultado apurado até o bimestre (b)	% em relação (b/a)
Resultado Primário (sem RPPS) - Acima da linha	0,00	2.607.342,37	0,00 %
Resultado Nominal (sem RPPS) - Acima da linha	0,00	-11.119.586,86	0,00 %

RESTOS A PAGAR POR PODER E MINISTÉRIO PÚBLICO	Inscrição	Cancelamento Até o Bimestre	Pagamento Até o Bimestre	Saldo a Pagar
RESTOS A PAGAR PROCESSADOS	13.462.460,88	0,00	4.247.688,41	9.214.772,47
Poder Executivo	13.462.460,88	0,00	4.247.688,41	9.214.772,47
Poder Legislativo	0,00	0,00	0,00	0,00
Poder Judiciário	0,00	0,00	0,00	0,00
Ministério Público	0,00	0,00	0,00	0,00
Defensoria Pública	0,00	0,00	0,00	0,00
RESTOS A PAGAR NÃO PROCESSADOS	695.621,98	0,00	225.986,34	469.635,64
Poder Executivo	469.635,64	0,00	0,00	469.635,64
Poder Legislativo	225.986,34	0,00	225.986,34	0,00
Poder Judiciário	0,00	0,00	0,00	0,00
Ministério Público	0,00	0,00	0,00	0,00
Defensoria Pública	0,00	0,00	0,00	0,00
TOTAL	14.158.082,86	0,00	4.473.674,75	9.684.408,11

DESPESAS COM MANUTENÇÃO E DESENVOLVIMENTO DO ENSINO	Valor Apurado Até o Bimestre	Limites Constitucionais Anuais	
		% Mínimo a Aplicar no Exercício	% Aplicado Até o Bimestre
Mínimo Anual de < 25% > das Receitas de Impostos na Manutenção e Desenvolvimento do Ensino	8.296.414,37	25%	21,55
Mínimo Anual de 70% do FUNDEB na Remuneração dos Profissionais da Educação Básica	24.653.648,41	70%	98,35
Percentual de 50% da Complementação da União ao FUNDEB (VAAT) na Educação Infantil	2.090.853,63	50%	35,41
Mínimo de 15% da Complementação da União ao FUNDEB (VAAT) em Despesa de Capital	1.136.192,16	15%	19,24

RECEITAS DE OPERAÇÕES DE CRÉDITO E DESPESAS DE CAPITAL	Valor Apurado no Exercício	Saldo não realizado
Receitas de Operações de Crédito		
Despesa de Capital Líquida		

PROJEÇÃO ATUARIAL DOS REGIMES DE PREVIDÊNCIA	EXERCÍCIO	10o. EXERCÍCIO	20o. EXERCÍCIO	35o. EXERCÍCIO
Fundo em Capitalização (Plano Previdenciário)				
Receitas Previdenciárias				
Despesas Previdenciárias				
Resultado Previdenciário				
Fundo em Repartição (Plano Financeiro)				
Receitas Previdenciárias				
Despesas Previdenciárias				
Resultado Previdenciário				

RECEITA DA ALIENAÇÃO DE ATIVOS E APLICAÇÃO DOS RECURSOS	Valor Apurado no Exercício	Saldo a Realizar
Receitas da Alienação de Ativos		
Aplicação dos Recursos da Alienação de Ativos		

[Handwritten mark]

[Handwritten mark]

[Handwritten mark]

[Handwritten signature]

DESPESAS COM AÇÕES E SERVIÇOS PÚBLICOS DE SAÚDE	Valor Apurado Até o Bimestre	Limite Constitucional Anual	
		% Mínimo a Aplicar no Exercício	% Aplicado Até o Bimestre
Despesas com Ações e Serviços Públicos de Saúde executadas com recursos de impostos	13.764.766,03	15,00 %	37,44 %

DESPESAS DE CARÁTER CONTINUADO DERIVADAS DE PPP	Valor Apurado no Exercício Corrente
Total das Despesas Consideradas para o Limite / RCL (%)	

FONTE: SISTEMA: Aspec Informática - UNIDADE RESPONSÁVEL: Prefeitura Municipal de Bela Cruz - DATA DA EMISSÃO: 27/09/2023 - HORA DA EMISSÃO: 16:46:25


JOSE OTÁCILIO DE MORAIS NETO
PREFEITO MUNICIPAL


G2 CONTABILIDADE E SERVIÇOS S/S
CONTADOR CE-015475/0-4


SAMIA MAJORIE VASCONCELOS PENHA
SECRETARIA DE ADMIN. FINANÇAS E PLANEJ


MARCOS ANTONIO LOPES CARVALHO FILHO
CONTROLADOR INTERNO